

**Einwohnergemeinde Teuffenthal**

**3623 Teuffenthal**

[www.teuffenthal.ch](http://www.teuffenthal.ch)



# Rechnung 2022

---

17.04.2023

---

02.06.2023

---

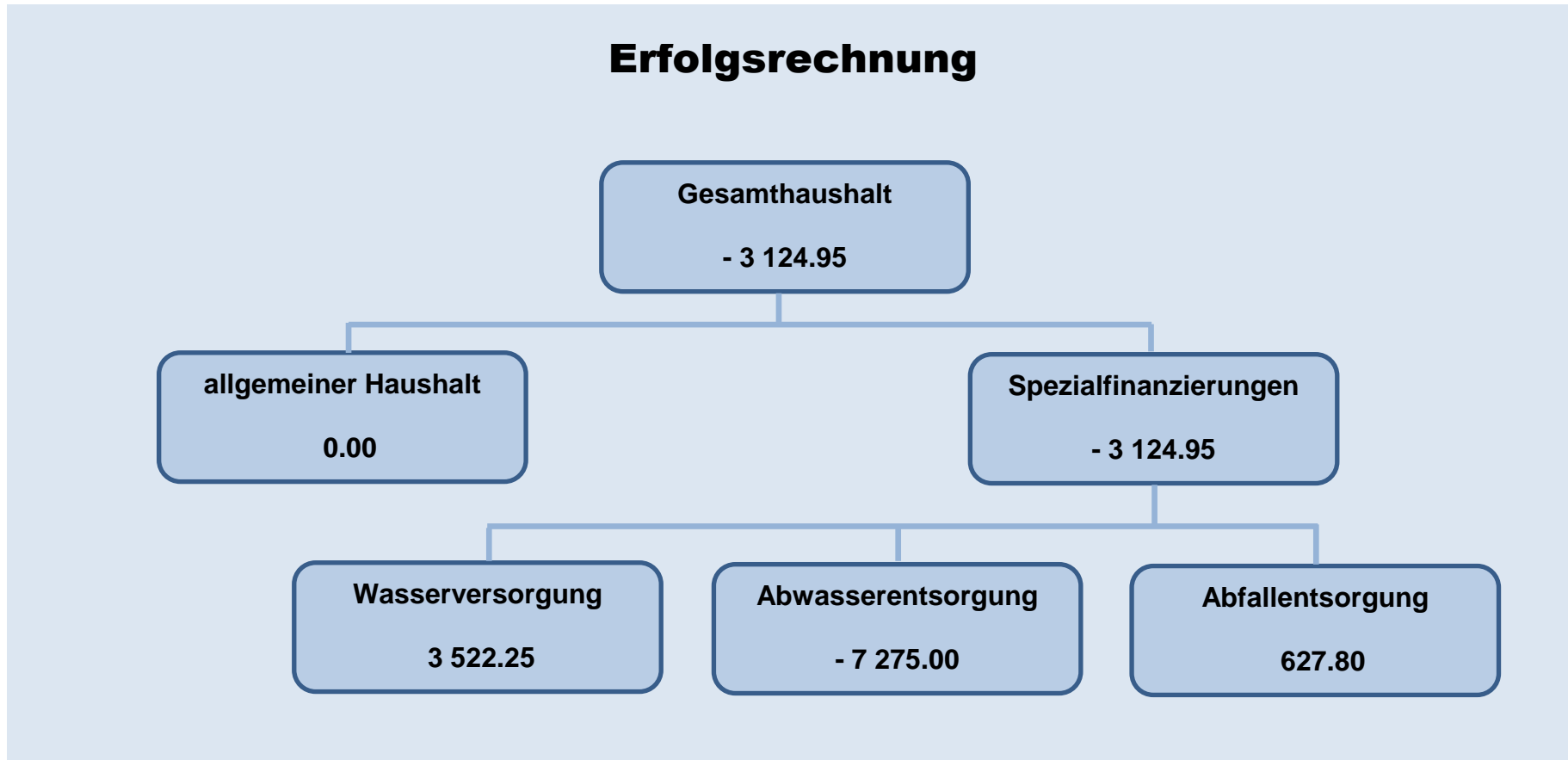
# INHALTSVERZEICHNIS

0 AUF EINEN BLICK (Management Summary)	4
1 BERICHTERSTATTUNG	6
1.2 Übersicht Erfolgsrechnung	10
1.3 Spezialfinanzierung	11
2 ECKDATEN	12
2.1 Übersicht	12
2.2 Selbstfinanzierung	13
2.3 Gestufte Erfolgsausweise	14
2.3.1 Gesamter Haushalt	14
2.3.2 Allgemeiner Haushalt	15
2.3.3 Wasserversorgung	16
2.3.4 Abwasserentsorgung	17
2.3.5 Abfall	18
3 BILANZ	19
4 FUNKTIONEN	21
4.1 Erfolgsrechnung	21
4.1.1 Kommentar	22
4.2 Investitionsrechnung	25
5 SACHGRUPPEN	26
5.1 Erfolgsrechnung	26
5.2 Investitionsrechnung	27
6 GELDFLUSSRECHNUNG	28
7 FINANZKENNZAHLEN	32
7.1 Gesamthaushalt	32
7.2 Allgemeiner Haushalt	33
7.3 Spezialfinanzierung Wasserversorgung	33
7.4 Spezialfinanzierung Abwasserentsorgung	34

7.5 Spezialfinanzierung Abfall	34
8 ANTRAG DER EXEKUTIVE	35
9 BESTÄTIGUNGSBERICHT	37
10 GENEHMIGUNG DER JAHRESRECHNUNG	38
11 ANHANG	39
11.1 Regelwerk	39
11.1.1 Angewendetes Regelwerk	39
11.1.2 Bewertung Finanzvermögen	39
11.1.3 Bewertung Verwaltungsvermögen	39
11.1.4 Aktivierungsgrenzen	39
11.1.5 Bestehendes Verwaltungsvermögen	40
11.2 Grundlagen der Jahresrechnung	40
11.3 Eigenkapitalnachweis	41
11.4 Rückstellungsspiegel	42
11.5 Beteiligungsspiegel	43
11.6 Gewährleistungsspiegel	44
11.7 Anlagespiegel	45
11.8 Kreditkontrolle	48
11.8.1 Verpflichtungskredite für Investitionen	48
11.8.2 Nachkredite	49
11.9 Zusätzliche Angaben	50
12 DETAILS ZUR RECHNUNG	52
12.1 Bilanz	52
12.2 Erfolgsrechnung nach Funktionen	58
12.3 Erfolgsrechnung nach Sachgruppen	74
12.4 Investitionsrechnung nach Funktionen	80
12.5 Investitionsrechnung nach Sachgruppen	82

## 0 AUF EINEN BLICK (Management Summary)

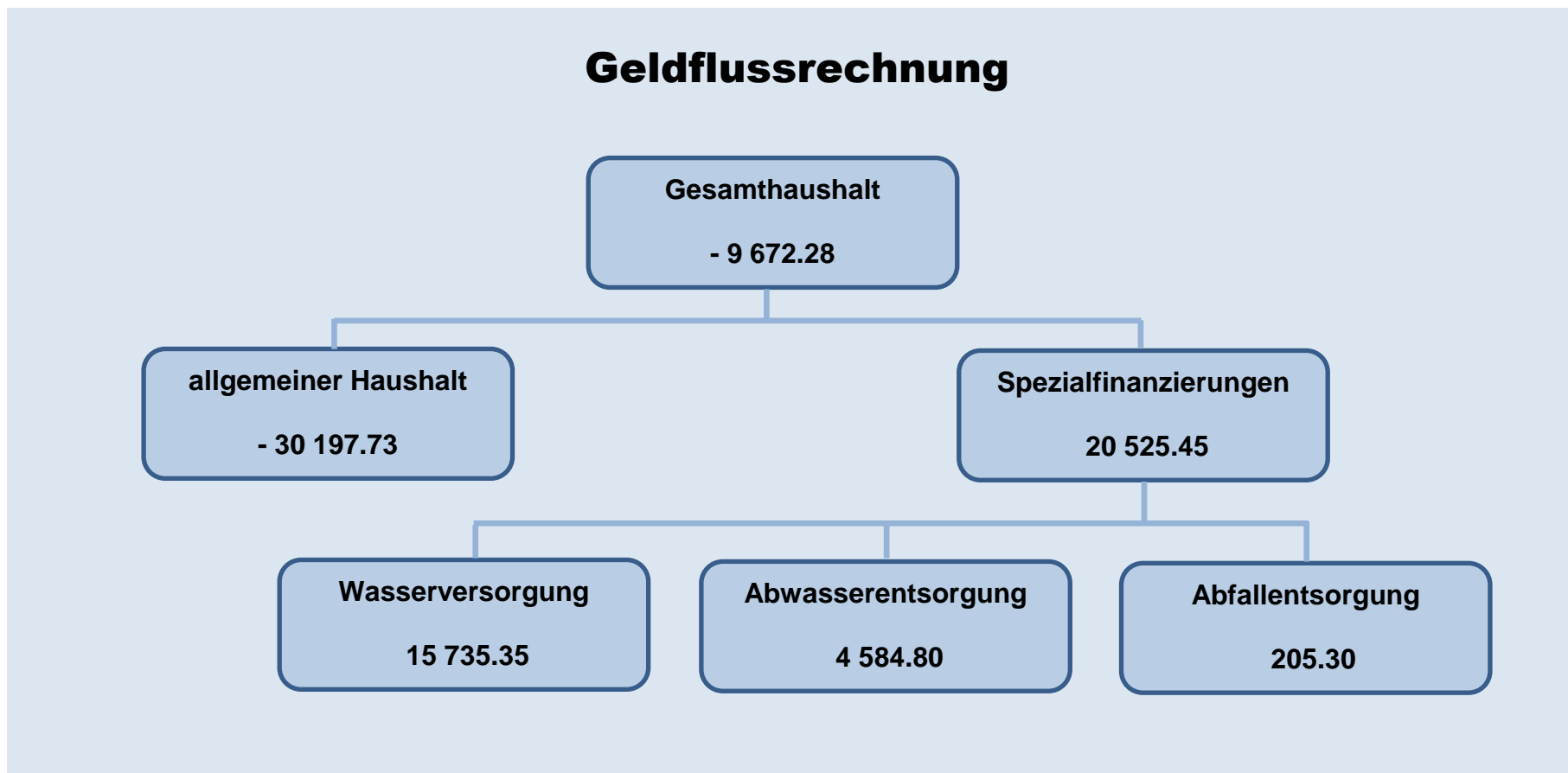
Der Gesamthaushalt schliesst mit einem **Aufwandüberschuss von CHF 3'124.95**. Im Allgemeinen Haushalt wird ein Aufwand-/Ertragsüberschuss von CHF 0.00 ausgewiesen und zwar nach Vornahme von zusätzlichen Abschreibungen über CHF 46'526.81. Die gebührenfinanzierten Spezialfinanzierungen schliessen mit einem Aufwandüberschuss von CHF 3'124.95.



Die Geldflussrechnung (Art. 32a FHDV) zeigt, wie sich die flüssigen Mittel und die kurzfristigen Geldanlagen aufgrund von Ein- und Auszahlungen in der Berichtsperiode verändert haben.

#### Zusammenfassung nach Tätigkeit

Total Geldfluss aus betrieblicher Tätigkeit	CHF	94'344.17
Total Geldfluss aus Investitionstätigkeit	CHF	-96'536.00
Total Geldfluss aus Finanzierungstätigkeit	CHF	-7'480.45
<b>Total Geldfluss Gesamthaushalt</b>	<b>CHF</b>	<b>-9'672.28</b>



# 1 BERICHTERSTATTUNG

## Allgemeines

Die Jahresrechnung 2022 wurde nach dem neuen Rechnungslegungsmodell HRM2, gemäss Art. 70 Gemeindegesetz (GG, [BSG 170.11]), erstellt. Zum Einsatz gelangte das EDV-System der Firma NRM AG.

## ERFOLGSRECHNUNG

### Ergebnis Gesamthaushalt

Der Gesamthaushalt schliesst mit einem **Aufwandüberschuss** von **CHF 3'124.95**. Budgetiert war ein Aufwandüberschuss von CHF 8'200.00. Die Besserstellung gegenüber dem Budget 2022 beträgt CHF 5'075.05.

### Ergebnis Allgemeiner Haushalt

Der Allgemeine Haushalt schliesst nach Vornahme von zusätzlichen Abschreibungen im Betrag von CHF 46'526.81 ausgeglichen (**Ergebnis CHF 0.00**) ab. Budgetiert wurde ein Aufwandüberschuss von CHF 8'800.00. Die Besserstellung gegenüber dem Budget 2022 beträgt demnach CHF 8'800.00.

## Spezialfinanzierungen (SF)

### SF Wasserversorgung

Die Wasserversorgung (Funktion 7101) schliesst mit einem **Ertragsüberschuss** von **CHF 3'522.25**. Budgetiert war ein Ertragsüberschuss von CHF 100.00. Die Besserstellung gegenüber dem Budget 2022 beträgt CHF 3'422.25.

Das Eigenkapital (Rechnungsausgleich) der SF Wasserversorgung beträgt CHF 33'298.05 (Konto: 29001.01).

Der Bestand des Werterhalts beläuft sich auf CHF 378'149.55 (Konto: 29301.01).

### SF Abwasserentsorgung

Die Abwasserentsorgung (Funktion 7201) schliesst mit einem **Aufwandüberschuss** von **CHF 7'275.00**. Budgetiert war ein Aufwand/Ertragsüberschuss von CHF 0.00. Die Schlechterstellung gegenüber dem Budget 2022 beträgt CHF 7'275.00.

Das Eigenkapital (Rechnungsausgleich) der SF Abwasserentsorgung beträgt CHF 33'039.50 (Konto 29002.01).

Der Bestand des Werterhaltes beläuft sich auf CHF 257'040.80 (Konto 29302.01).

## **SF Abfall**

Die Abfallentsorgung (Funktion 7301) schliesst mit einem **Ertragsüberschuss** von **CHF 627.80**. Budgetiert war ein Ertragsüberschuss von CHF 500.00. Die Besserstellung gegenüber dem Budget 2022 beträgt CHF 127.80.

Das Eigenkapital (Rechnungsausgleich) der SF Abfall beträgt CHF 30'593.20 (Konto: 29003.01).

## **Übrige Spezialfinanzierungen**

### **SF Feuerwehr**

Die einseitige SF Feuerwehr (Funktion 1500) schliesst mit einem Ertragsüberschuss von CHF 456.35. Budgetiert war ein Ertragsüberschuss von CHF 600.00. Die Schlechterstellung gegenüber dem Budget 2022 beträgt CHF 143.65.

Das Eigenkapital (Rechnungsausgleich) der einseitigen SF Feuerwehr beträgt CHF 75'510.20 (Konto: 29000.01).

## **Die nachfolgenden Kommentare beziehen sich auf den Gesamthaushalt:**

### **Personalaufwand**

Der Personalaufwand ist CHF 9'494.10 tiefer als budgetiert. Hauptgründe: tiefere Entschädigungen an den Gemeinderat und tiefere Lohnkosten für nebenamtlich angestelltes Personal

### **Sach- und übriger Betriebsaufwand**

Der Sach- und übriger Betriebsaufwand liegt CHF 7'327.90 über dem Budget. Hauptgründe: Gleichzeitig mit den Strassensanierungen in Homberg konnte die Zumkehr AG Frutigen beauftragt werden, auf der Gemeindestrasse Burghalten-Mühle Belagsflicke und NIVO-Abdeckungen auszuführen; die Behebung der Störungen im Abwasserpumpwerk beanspruchte ebenfalls nicht budgetierte finanzielle Mittel.

### **Abschreibungen Verwaltungsvermögen**

Die Abschreibungen sind CHF 1'646.00 höher als budgetiert. Hauptgrund: Die budgetierte Dachsanierung des Feuerwehrmagazins wurde um eine Photovoltaikanlage ergänzt; dementsprechend ist der Abschreibungsbedarf höher.

Das bestehende Verwaltungsvermögen (Art. T2-4 Abs. 1 Ziff. 1. Bis 4., Übergangsbestimmungen GV) wurde per 01.01.2016 zu Buchwerten in HRM2 übernommen und betrug CHF 301'163.25. Dieses wird innert 12 Jahren (CHF 25'096.95/Jahr) abgeschrieben.

Die ordentlichen Abschreibungen nach Nutzungsdauer betragen CHF 11'749.05.

### **Finanzaufwand**

Der Finanzaufwand liegt CHF 403.59 über dem Budget.

### **Einlagen in Fonds und Spezialfinanzierungen**

Die Einlagen in Fonds und Spezialfinanzierungen liegen CHF 576.65 unter dem Budget.

## **Transferaufwand**

Der Transferaufwand liegt CHF 22'099.05 unter dem Budget. Hauptgründe: deutlich tiefere Pro-Kopf-Beiträge an die Lastenanteile Sozialhilfe und Ergänzungsleistungen

## **ausserordentlicher Aufwand**

Der ausserordentliche Aufwand liegt CHF 46'526.81 über dem Budget. Systembedingte zusätzliche Abschreibungen (Art. 84 Gemeindeverordnung) müssen vorgenommen werden, wenn der Allgemeine Haushalt einen Ertragsüberschuss aufweist und die ordentlichen Abschreibungen kleiner als die Nettoinvestitionen sind. Im Rechnungsjahr 2022 mussten/durften CHF 46'526.81 zusätzlich abgeschrieben werden.

## **interne Verrechnungen**

Die internen Verrechnungen liegen CHF 14.35 unter dem Budget.

## **Fiskalertrag**

Der Fiskalertrag liegt CHF 31'288.70 über dem Budget.

Direkte Steuern natürliche Personen: CHF 256'591.75 (Budget 2022 CHF 227'100)

Direkte Steuern juristische Personen: CHF 8'107.90 (Budget 2022 CHF 8'100).

Übrige direkte Steuern: CHF 37'449.05 (Budget 2022 CHF 35'600).

Besitz- und Aufwandsteuern: Hundesteuer CHF 440.00 (Budget 2022 CHF 500).

## **Entgelte**

Die Entgelte liegen CHF 6'908.75 über dem Budget. Hauptgrund: höhere Kostenbeteiligungen Dritter (GVB-Versicherungsleistungen, etc.)

## **Finanzertrag**

Der Finanzertrag liegt CHF 623.90 über dem Budget.

## **Entnahmen aus Fonds und Spezialfinanzierungen**

Die Entnahmen aus Fonds und Spezialfinanzierungen liegen CHF 2'834.30 unter dem Budget. Hauptgründe: keine Entnahmen aus der SF Wasserversorgung für den werterhaltenden Unterhalt resp. tiefere Entnahmen aus der SF Abwasserentsorgung für Investitionen der Erfolgsrechnung

## **Transferertrag**

Der Transferertrag liegt CHF 7'177.50 unter dem Budget. Hauptgrund dafür sind die tieferen Schülerbeiträge des Kantons Bern im Aufgabenbereich Volksschule (Wegzug von schulpflichtigen Kindern)



## interne Verrechnungen

Die internen Verrechnungen liegen CHF 14.35 unter dem Budget.

## INVESTITIONSRECHNUNG

Es wurden Nettoinvestitionen von CHF 87'536.00 getätigt (Budget 2022 CHF 40'000). Sie setzen sich wie folgt zusammen:

Allg. Haushalt: Dachsanierung Feuerwehrmagazin	CHF	49'096.45
Allg. Haushalt: Photovoltaikanlage	CHF	44'173.20
Allg. Haushalt: Einmalvergütung KLEIV PV-Anlage	CHF	-9'000.00
Allg. Haushalt: Sanierung Strasse Bruchgut (Restanz)	CHF	3'266.35
Total Nettoinvestitionen	CHF	<u>87'536.00</u>

## BILANZ

Die Bilanzsumme beträgt per 31.12.2022 CHF 1'586'220.09 (per 01.01.2022 CHF 1'527'468.33).

Das Finanzvermögen beläuft sich auf CHF 1'065'177.44 (01.01.2022 CHF 1'056'076.98), was einer Zunahme von CHF 9'100.46 entspricht.

Das Verwaltungsvermögen beträgt CHF 521'042.65 (01.01.2022 CHF 471'391.35), was einer Zunahme von CHF 49'651.30 entspricht.

Das Fremdkapital beläuft sich auf CHF 272'917.60 (01.01.2022 CHF 280'825.35). Gegenüber der Eröffnungsbilanz entspricht dies einer Abnahme von CHF 7'907.75.

Das Eigenkapital (SG 29) beträgt CHF 1'313'302.49 (01.01.2022 CHF 1'246'642.98). Gegenüber der Eröffnungsbilanz entspricht dies einer Zunahme von CHF 66'659.51.

**Das massgebende Eigenkapital (SG 299) beläuft sich unverändert auf CHF 425'118.50.**

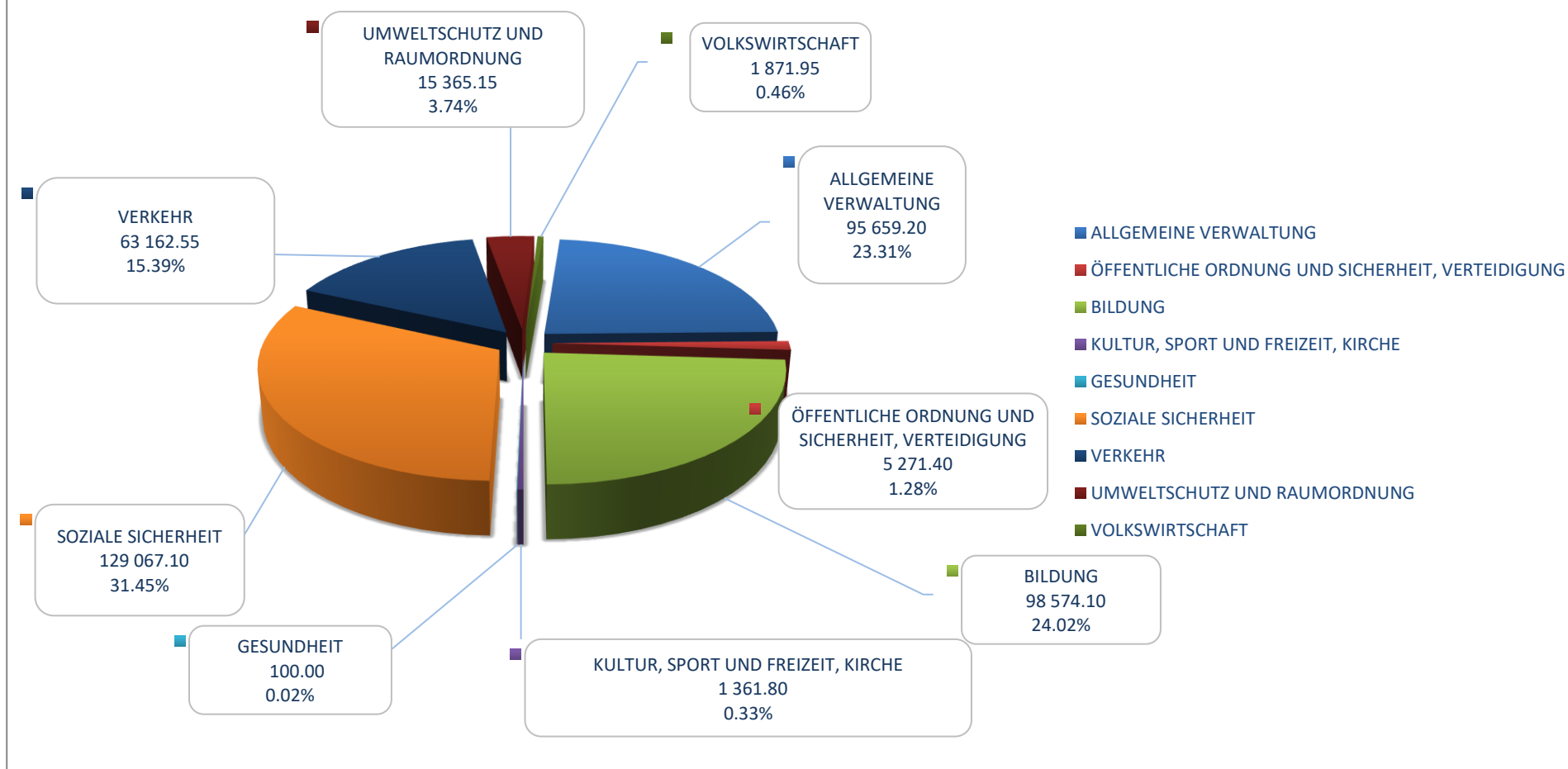
## Nachkredite

Es werden Nachkredite grösser CHF 1'000.00 berücksichtigt/ausgewiesen.

Total	CHF	97'712.91
davon:		
gebunden (Kompetenz Gemeinderat)	CHF	60'426.16
nicht gebunden (Kompetenz Gemeinderat)	CHF	37'286.75
Kompetenz Gemeindeversammlung (zu beschliessen)	CHF	-

## 1.2 Übersicht Erfolgsrechnung

### Nettoausgaben



### 1.3 Spezialfinanzierung

**Spezialfinanzierungen** (gebührenfinanzierte Bereiche)  
(Gebührenfinanzierte Bereiche gemäss Art. 30 Bst. B FHDV)

#### SF Wasserversorgung

	<u>Rechnungsjahr</u>	<u>Budget</u>
Erfolg	3 522.25	100
Verwaltungsvermögen	18 277.50	
Bestand Werterhalt	378 149.55	
Bestand SF	33 298.05	

#### SF Abwasserentsorgung

	<u>Rechnungsjahr</u>	<u>Budget</u>
Erfolg	- 7 275.00	
Verwaltungsvermögen	69 002.60	
Bestand Werterhalt	257 040.80	
Bestand SF	33 039.50	

#### SF Abfall

	<u>Rechnungsjahr</u>	<u>Budget</u>
Erfolg	627.80	500
Verwaltungsvermögen	1.00	
Bestand Werterhalt		
Bestand SF	30 593.20	

## 2 ECKDATEN

### 2.1 ÜBERSICHT

	Jahresrechnung 2022	Budget 2022	Jahresrechnung 2021
Jahresergebnis ER Gesamthaushalt	- 3 124.95	- 8 200	32 518.97
Jahresergebnis ER Allgemeiner Haushalt		- 8 800	30 027.17
Jahresergebnis gesetzliche Spezialfinanzierungen	- 3 124.95	600	2 491.80
Steuerertrag natürliche Personen	256 591.75	227 100	210 954.75
Steuerertrag juristische Personen	8 107.90	8 100	30 065.20
Liegenschaftssteuer	28 016.45	27 000	26 681.05
Nettoinvestitionen	87 536.00	40 000	53 145.35
Bestand Finanzvermögen	1 065 177.44		1 056 076.98
Bestand Verwaltungsvermögen Gesamthaushalt	521 042.65		471 391.35
Bestand Verwaltungsvermögen Allgemeiner Haushalt	433 761.55		381 151.95
Bestand Verwaltungsvermögen Spezialfinanzierungen	87 281.10		90 239.40
Fremdkapital	272 917.60		280 825.35
Eigenkapital	1 313 302.49		1 246 642.98
Reserven	80 552.69		34 025.88
Bilanzüberschuss/-fehlbetrag	425 118.50		425 118.50

## 2.2 SELBSTFINANZIERUNG

		Jahresrechnung 2022	Budget 2022	Jahresrechnung 2021
Ergebnis Gesamthaushalt	90	- 3 124.95	- 8 200	32 518.97
Abschreibung Verwaltungsvermögen	33 +	36 846.00	35 200	34 130.00
Einlagen in Fonds und Spezialfinanzierungen	35 +	27 023.35	27 600	27 478.85
Entnahmen aus Fonds und Spezialfinanzierungen	45 -	- 3 765.70	- 6 600	- 8 988.80
Wertberichtigung Darlehen Verwaltungsvermögen	364 +			
Wertberichtigung Beteiligungen Verwaltungsvermögen	365 +			
Abschreibungen Investitionsbeiträge	366 +	1 038.70	1 100	1 038.70
Zusätzliche Abschreibungen	383 +			
Einlagen in das Eigenkapital	389 +	46 526.81		20 934.95
Entnahmen aus dem Eigenkapital	489 -			
<b>Selbstfinanzierung</b>		<b>104 544.21</b>	<b>49 100</b>	<b>107 112.67</b>
<b>Investitionen</b>				
Investitionsausgaben	5	96 536.00	40 000	53 145.35
Investitionseinnahmen	6	9 000.00		
<b>Nettoinvestitionen</b>		<b>87 536.00</b>	<b>40 000</b>	<b>53 145.35</b>
<b>Finanzierungsergebnis</b>		<b>17 008.21</b>	<b>9 100</b>	<b>53 967.32</b>

## 2.3 Gestufter Erfolgsausweis

### 2.3.1 Gesamter Haushalt

#### Erfolgsrechnung gesamter Haushalt 2022

Sachgruppen, 1.1.2022 bis 31.12.2022

Teuffenthal

		Jahresrechnung 2022	Budget 2022	Jahresrechnung 2021
	<b>Betrieblicher Aufwand</b>			
30	Personalaufwand	23 205.90	32 700	23 364.45
31	Sach- und übriger Betriebsaufwand	107 127.90	99 800	103 443.10
33	Abschreibungen Verwaltungsvermögen	36 846.00	35 200	34 130.00
35	Einlagen in Fonds und Spezialfinanzierungen	27 023.35	27 600	27 478.85
36	Transferaufwand	462 900.95	485 000	451 038.20
39	Interne Verrechnungen	4 085.65	4 100	2 585.65
	<b>Total betrieblicher Aufwand</b>	<b>661 189.75</b>	<b>684 400</b>	<b>642 040.25</b>
	<b>Betrieblicher Ertrag</b>			
40	Fiskalertrag	302 588.70	271 300	289 719.35
42	Entgelte	82 808.75	75 900	79 575.20
45	Entnahmen aus Fonds und Spezialfinanzierungen	3 765.70	6 600	8 988.80
46	Transferertrag	282 722.50	289 900	287 541.45
49	Interne Verrechnungen	4 085.65	4 100	2 585.65
	<b>Total betrieblicher Ertrag</b>	<b>675 971.30</b>	<b>647 800</b>	<b>668 410.45</b>
	<b>Ergebnis aus betrieblicher Tätigkeit</b>	<b>14 781.55</b>	<b>- 36 600</b>	<b>26 370.20</b>
34	Finanzaufwand	703.59	300	244.25
44	Finanzertrag	29 323.90	28 700	27 327.97
	<b>Ergebnis aus Finanzierung</b>	<b>28 620.31</b>	<b>28 400</b>	<b>27 083.72</b>
	<b>Operatives Ergebnis</b>	<b>43 401.86</b>	<b>- 8 200</b>	<b>53 453.92</b>
38	Ausserordentlicher Aufwand	46 526.81		20 934.95
48	Ausserordentlicher Ertrag			
	<b>Ausserordentliches Ergebnis</b>	<b>- 46 526.81</b>		<b>- 20 934.95</b>
	<b>Jahresergebnis Erfolgsrechnung</b>	<b>- 3 124.95</b>	<b>- 8 200</b>	<b>32 518.97</b>

## 2.3.2 Allgemeiner Haushalt

### Erfolgsrechnung allgemeiner Haushalt ohne SF 2022

Sachgruppen, 1.1.2022 bis 31.12.2022

Teuffenthal

		Jahresrechnung 2022	Budget 2022	Jahresrechnung 2021
	<b>Betrieblicher Aufwand</b>			
30	Personalaufwand	19 827.50	29 200	20 840.70
31	Sach- und übriger Betriebsaufwand	80 190.40	82 100	83 506.90
33	Abschreibungen Verwaltungsvermögen	33 887.70	32 200	31 171.70
35	Einlagen in Fonds und Spezialfinanzierungen	456.35	600	696.85
36	Transferaufwand	454 131.85	473 200	442 182.70
39	Interne Verrechnungen	4 085.65	4 100	2 585.65
	<b>Total betrieblicher Aufwand</b>	<b>592 579.45</b>	<b>621 400</b>	<b>580 984.50</b>
	<b>Betrieblicher Ertrag</b>			
40	Fiskalertrag	302 588.70	271 300	289 719.35
42	Entgelte	20 944.00	19 100	25 223.75
45	Entnahmen aus Fonds und Spezialfinanzierungen			
46	Transferertrag	282 722.50	289 900	287 541.45
49	Interne Verrechnungen	4 085.65	4 100	2 585.65
	<b>Total betrieblicher Ertrag</b>	<b>610 340.85</b>	<b>584 400</b>	<b>605 070.20</b>
	<b>Ergebnis aus betrieblicher Tätigkeit</b>	<b>17 761.40</b>	<b>- 37 000</b>	<b>24 085.70</b>
34	Finanzaufwand	470.99	300	244.25
44	Finanzertrag	29 236.40	28 500	27 120.67
	<b>Ergebnis aus Finanzierung</b>	<b>28 765.41</b>	<b>28 200</b>	<b>26 876.42</b>
	<b>Operatives Ergebnis</b>	<b>46 526.81</b>	<b>- 8 800</b>	<b>50 962.12</b>
38	Ausserordentlicher Aufwand	46 526.81		20 934.95
48	Ausserordentlicher Ertrag			
	<b>Ausserordentliches Ergebnis</b>	<b>- 46 526.81</b>		<b>- 20 934.95</b>
	<b>Jahresergebnis Erfolgsrechnung</b>		<b>- 8 800</b>	<b>30 027.17</b>

## 2.3.3 Wasserversorgung

### Erfolgsrechnung Wasserversorgung 2022

Sachgruppen, 1.1.2022 bis 31.12.2022

Teuffenthal

		Jahresrechnung 2022	Budget 2022	Jahresrechnung 2021
	<b>Betrieblicher Aufwand</b>			
30	Personalaufwand	1 819.90	2 000	1 903.90
31	Sach- und übriger Betriebsaufwand	4 111.30	5 900	10 228.20
33	Abschreibungen Verwaltungsvermögen	1 405.95	1 400	1 405.95
35	Einlagen in Fonds und Spezialfinanzierungen	13 025.00	13 000	13 025.00
36	Transferaufwand	620.00	700	620.00
	<b>Total betrieblicher Aufwand</b>	<b>20 982.15</b>	<b>23 000</b>	<b>27 183.05</b>
	<b>Betrieblicher Ertrag</b>			
42	Entgelte	23 239.25	20 100	17 903.00
45	Entnahmen aus Fonds und Spezialfinanzierungen	1 405.95	2 900	7 049.40
	<b>Total betrieblicher Ertrag</b>	<b>24 645.20</b>	<b>23 000</b>	<b>24 952.40</b>
	<b>Ergebnis aus betrieblicher Tätigkeit</b>	<b>3 663.05</b>		<b>- 2 230.65</b>
34	Finanzaufwand	140.80		
44	Finanzertrag		100	74.30
	<b>Ergebnis aus Finanzierung</b>	<b>- 140.80</b>	<b>100</b>	<b>74.30</b>
	<b>Operatives Ergebnis</b>	<b>3 522.25</b>	<b>100</b>	<b>- 2 156.35</b>
38	Ausserordentlicher Aufwand			
48	Ausserordentlicher Ertrag			
	<b>Ausserordentliches Ergebnis</b>			
	<b>Jahresergebnis Erfolgsrechnung</b>	<b>3 522.25</b>	<b>100</b>	<b>- 2 156.35</b>



## 2.3.4 Abwasserentsorgung

### Erfolgsrechnung Abwasserentsorgung 2022

Sachgruppen, 1.1.2022 bis 31.12.2022

Teuffenthal

		Jahresrechnung 2022	Budget 2022	Jahresrechnung 2021
	<b>Betrieblicher Aufwand</b>			
30	Personalaufwand	1 558.50	1 500	265.65
31	Sach- und übriger Betriebsaufwand	16 342.05	4 500	3 090.20
33	Abschreibungen Verwaltungsvermögen	1 552.35	1 600	1 552.35
35	Einlagen in Fonds und Spezialfinanzierungen	13 542.00	14 000	13 757.00
36	Transferaufwand	5 112.50	7 600	5 138.85
	<b>Total betrieblicher Aufwand</b>	<b>38 107.40</b>	<b>29 200</b>	<b>23 804.05</b>
	<b>Betrieblicher Ertrag</b>			
42	Entgelte	28 553.25	25 500	25 518.50
45	Entnahmen aus Fonds und Spezialfinanzierungen	2 359.75	3 700	1 939.40
	<b>Total betrieblicher Ertrag</b>	<b>30 913.00</b>	<b>29 200</b>	<b>27 457.90</b>
	<b>Ergebnis aus betrieblicher Tätigkeit</b>	<b>- 7 194.40</b>		<b>3 653.85</b>
34	Finanzaufwand	80.60		
44	Finanzertrag			39.70
	<b>Ergebnis aus Finanzierung</b>	<b>- 80.60</b>		<b>39.70</b>
	<b>Operatives Ergebnis</b>	<b>- 7 275.00</b>		<b>3 693.55</b>
38	Ausserordentlicher Aufwand			
48	Ausserordentlicher Ertrag			
	<b>Ausserordentliches Ergebnis</b>			
	<b>Jahresergebnis Erfolgsrechnung</b>	<b>- 7 275.00</b>		<b>3 693.55</b>

## 2.3.5 Abfall

### Erfolgsrechnung Abfall (Gemeindebetrieb) 2022

Sachgruppen, 1.1.2022 bis 31.12.2022

Teuffenthal

		Jahresrechnung 2022	Budget 2022	Jahresrechnung 2021
	<b>Betrieblicher Aufwand</b>			
30	Personalaufwand			354.20
31	Sach- und übriger Betriebsaufwand	6 484.15	7 300	6 617.80
36	Transferaufwand	3 036.60	3 500	3 096.65
	<b>Total betrieblicher Aufwand</b>	<b>9 520.75</b>	<b>10 800</b>	<b>10 068.65</b>
	<b>Betrieblicher Ertrag</b>			
42	Entgelte	10 072.25	11 200	10 929.95
	<b>Total betrieblicher Ertrag</b>	<b>10 072.25</b>	<b>11 200</b>	<b>10 929.95</b>
	<b>Ergebnis aus betrieblicher Tätigkeit</b>	<b>551.50</b>	<b>400</b>	<b>861.30</b>
34	Finanzaufwand	11.20		
44	Finanzertrag	87.50	100	93.30
	<b>Ergebnis aus Finanzierung</b>	<b>76.30</b>	<b>100</b>	<b>93.30</b>
	<b>Operatives Ergebnis</b>	<b>627.80</b>	<b>500</b>	<b>954.60</b>
38	Ausserordentlicher Aufwand			
48	Ausserordentlicher Ertrag			
	<b>Ausserordentliches Ergebnis</b>			
	<b>Jahresergebnis Erfolgsrechnung</b>	<b>627.80</b>	<b>500</b>	<b>954.60</b>

### 3 BILANZ

AKTIVEN	Rechnung 2022	Rechnung 2021
<b>FINANZVERMÖGEN</b>		
100 Flüssige Mittel und kurzfristige Geldanlagen	883 186.39	892 858.67
101 Forderungen	159 347.05	149 574.31
102 Kurzfristige Finanzanlagen		
104 Aktive Rechnungsabgrenzungen	22 644.00	13 644.00
106 Vorräte und angefangene Arbeiten		
107 Finanzanlagen		
108 Sachanlagen Finanzvermögen		
109 Forderungen gegenüber Spezialfinanzierungen und Fonds im FK		
<b>TOTAL FINANZVERMÖGEN</b>	<b>1 065 177.44</b>	<b>1 056 076.98</b>
<b>VERWALTUNGSVERMÖGEN</b>		
140 Sachanlagen Verwaltungsvermögen	485 935.40	435 245.40
142 Immaterielle Anlagen		
144 Darlehen		
145 Beteiligungen, Grundkapitalien	3.00	3.00
146 Investitionsbeiträge	35 104.25	36 142.95
148 Kumulierte zusätzliche Abschreibungen		
<b>TOTAL VERWALTUNGSVERMÖGEN</b>	<b>521 042.65</b>	<b>471 391.35</b>
<b>AKTIVEN</b>	<b>1 586 220.09</b>	<b>1 527 468.33</b>

**PASSIVEN**

Rechnung 2022

Rechnung 2021

**FREMDKAPITAL****Kurzfristiges Fremdkapital**

200 Laufende Verbindlichkeiten	56 255.05	61 411.40
201 Kurzfristige Finanzverbindlichkeiten	5 500.00	4 500.00
204 Passive Rechnungsabrenzungen	201 883.30	201 986.80
205 Kurzfristige Rückstellungen		
<b>Total kurzfristiges Fremdkapital</b>	<b>263 638.35</b>	<b>267 898.20</b>
<b>Langfristiges Fremdkapital</b>		
206 Langfristige Finanzverbindlichkeiten		5 500.00
208 Langfristige Rückstellungen		
209 Verbindlichkeiten gegenüber Spezialfinanzierungen und Fonds im FK	9 279.25	7 427.15
<b>Total langfristiges Fremdkapital</b>	<b>9 279.25</b>	<b>12 927.15</b>
<b>TOTAL FREMDKAPITAL</b>	<b>272 917.60</b>	<b>280 825.35</b>

**EIGENKAPITAL**

290 Verpflichtungen/Vorschüsse gegenüber Spezialfinanzierungen	172 440.95	175 109.55
292 Rücklagen der Globalbudgetbereiche		
293 Vorfinanzierungen	635 190.35	612 389.05
294/296 Finanzpolitische Reserve/Neubewertungsreserve Finanzvermögen	80 552.69	34 025.88
299 Bilanzüberschuss/-fehlbeträge	425 118.50	425 118.50
<b>TOTAL EIGENKAPITAL</b>	<b>1 313 302.49</b>	<b>1 246 642.98</b>

**PASSIVEN****1 586 220.09****1 527 468.33**

# 4 FUNKTIONEN

## 4.1 Erfolgsrechnung

### Erfolgsrechnung Zusammenzug

Funktionale Gliederung 1.1.2022 bis 31.12.2022

Teuffenthal

		Jahresrechnung 2022		Budget 2022		Jahresrechnung 2021	
		Aufwand	Ertrag	Aufwand	Ertrag	Aufwand	Ertrag
	<b>Total</b>	<b>712 570.20</b>	<b>712 570.20</b>	<b>685 300</b>	<b>685 300</b>	<b>697 894.77</b>	<b>697 894.77</b>
<b>0</b>	<b>Allgemeine Verwaltung</b>	<b>101 047.20</b>	<b>5 388.00</b>	<b>108 000</b>	<b>5 600</b>	<b>104 254.90</b>	<b>4 086.75</b>
	Nettoergebnis		95 659.20		102 400		100 168.15
<b>1</b>	<b>Öffentliche Ordnung und Sicherheit, Verteidigung</b>	<b>32 738.70</b>	<b>27 467.30</b>	<b>29 400</b>	<b>25 700</b>	<b>32 715.95</b>	<b>31 644.55</b>
	Nettoergebnis		5 271.40		3 700		1 071.40
<b>2</b>	<b>Bildung</b>	<b>198 330.35</b>	<b>99 756.25</b>	<b>210 300</b>	<b>107 400</b>	<b>190 755.20</b>	<b>98 347.10</b>
	Nettoergebnis		98 574.10		102 900		92 408.10
<b>3</b>	<b>Kultur, Sport und Freizeit, Kirche</b>	<b>1 361.80</b>	<b>0.00</b>	<b>1 800</b>	<b>0</b>	<b>1 461.80</b>	<b>0.00</b>
	Nettoergebnis		1 361.80		1 800		1 461.80
<b>4</b>	<b>Gesundheit</b>	<b>100.00</b>	<b>0.00</b>	<b>100</b>	<b>0</b>	<b>100.00</b>	<b>0.00</b>
	Nettoergebnis		100.00		100		100.00
<b>5</b>	<b>Soziale Sicherheit</b>	<b>129 067.10</b>	<b>0.00</b>	<b>144 800</b>	<b>0</b>	<b>134 695.05</b>	<b>0.00</b>
	Nettoergebnis		129 067.10		144 800		134 695.05
<b>6</b>	<b>Verkehr und Nachrichtenübermittlung</b>	<b>63 162.55</b>	<b>0.00</b>	<b>60 200</b>	<b>0</b>	<b>49 820.80</b>	<b>90.00</b>
	Nettoergebnis		63 162.55		60 200		49 730.80
<b>7</b>	<b>Umweltschutz und Raumordnung</b>	<b>88 358.10</b>	<b>72 992.95</b>	<b>73 300</b>	<b>63 600</b>	<b>72 380.15</b>	<b>65 703.90</b>
	Nettoergebnis		15 365.15		9 700		6 676.25
<b>8</b>	<b>Volkswirtschaft</b>	<b>1 943.45</b>	<b>71.50</b>	<b>1 200</b>	<b>0</b>	<b>460.20</b>	<b>0.00</b>
	Nettoergebnis		1 871.95		1 200		460.20
<b>9</b>	<b>Finanzen und Steuern</b>	<b>96 460.95</b>	<b>506 894.20</b>	<b>56 200</b>	<b>483 000</b>	<b>111 250.72</b>	<b>498 022.47</b>
	Nettoergebnis	410 433.25		426 800		386 771.75	

#### 4.1.1 Kommentar

Es werden Abweichungen des Nettoaufwandes resp. Nettoertrages zwischen der Jahresrechnung 2022 und dem Budget 2022 kommentiert, sofern diese CHF 2'000.00 pro 4-stellige Funktion übersteigen.

### 0 Allgemeine Verwaltung

	Jahresrechnung 2022		Budget 2022		Jahresrechnung 2021	
	Aufwand	Ertrag	Aufwand	Ertrag	Aufwand	Ertrag
Nettoergebnis	101 047.20	5 388.00 95 659.20	108 000.00	5 600.00 102 400.00	104 254.90	4 086.75 100 168.15

Funktion	Kommentar	Betrag
0120	Exekutive: tiefere Entschädigungen an den Gemeinderat; Gemeinderatskredit wenig beansprucht	3 647.00

### 1 Öffentliche Ordnung und Sicherheit, Verteidigung

	Jahresrechnung 2022		Budget 2022		Jahresrechnung 2021	
	Aufwand	Ertrag	Aufwand	Ertrag	Aufwand	Ertrag
Nettoergebnis	32 738.70	27 467.30 5 271.40	29 400.00	25 700.00 3 700.00	32 715.95	31 644.55 1 071.40

Funktion	Kommentar	Betrag
----------	-----------	--------

### 2 Bildung

	Jahresrechnung 2022		Budget 2022		Jahresrechnung 2021	
	Aufwand	Ertrag	Aufwand	Ertrag	Aufwand	Ertrag
Nettoergebnis	198 330.35	99 756.25 98 574.10	210 300.00	107 400.00 102 900.00	190 755.20	98 347.10 92 408.10

Funktion	Kommentar	Betrag
2120	Primarstufe: höhere Kosten für Gehaltskosten (Lehrerlohnanteile)	- 3 098.60
2130	Sekundarstufe 1: tiefere Erträge aus Schülerbeiträgen (Schlussabrg. Kanton Bern Schuljahr 2021/22)	- 2 964.10
2170	Schulliegenschaften: tiefere Betriebskosten (Hauswartung, Ver-/Entsorgung, Unterhalt)	9 380.90

### 3 Kultur, Sport, Freizeit, Kirche

	Jahresrechnung 2022		Budget 2022		Jahresrechnung 2021	
	Aufwand	Ertrag	Aufwand	Ertrag	Aufwand	Ertrag
Nettoergebnis	1 361.80	1 361.80	1 800.00	1 800.00	1 461.80	1 461.80

Funktion	Kommentar	Betrag
----------	-----------	--------

### 4 Gesundheit

	Jahresrechnung 2022		Budget 2022		Jahresrechnung 2021	
	Aufwand	Ertrag	Aufwand	Ertrag	Aufwand	Ertrag
Nettoergebnis	100.00	100.00	100.00	100.00	100.00	100.00

Funktion	Kommentar	Betrag
----------	-----------	--------

### 5 Soziale Sicherheit

	Jahresrechnung 2022		Budget 2022		Jahresrechnung 2021	
	Aufwand	Ertrag	Aufwand	Ertrag	Aufwand	Ertrag
Nettoergebnis	129 067.10	129 067.10	144 800.00	144 800.00	134 695.05	134 695.05

Funktion	Kommentar	Betrag
----------	-----------	--------

5320	Lastenausgleich Ergänzungsleistungen AHV/IV: Pro-Kopf-Beitrag tiefer als prognostiziert	3 035.00
5799	Lastenausgleich Sozialhilfe: Pro-Kopf-Beitrag deutlich tiefer als prognostiziert	12 489.45

### 6 Verkehr

	Jahresrechnung 2022		Budget 2022		Jahresrechnung 2021	
	Aufwand	Ertrag	Aufwand	Ertrag	Aufwand	Ertrag
Nettoergebnis	63 162.55	63 162.55	60 200.00	60 200.00	49 820.80	49 730.80

Funktion	Kommentar	Betrag
----------	-----------	--------

6150	Gemeindestrassen: höhere Kosten für den Strassenunterhalt (Belagsflicke und NIVO-Abdeckungen Burghalten-Mühle); aber auch tiefere Kosten für den Winterdienst	- 4 842.75
------	---	------------

## 7 Umweltschutz und Raumordnung

	Jahresrechnung 2022		Budget 2022		Jahresrechnung 2021	
	Aufwand	Ertrag	Aufwand	Ertrag	Aufwand	Ertrag
Nettoergebnis	88 358.10	72 992.95 15 365.15	73 300.00	63 600.00 9 700.00	72 380.15	65 703.90 6 676.25

Funktion	Kommentar	Betrag
7900	Raumordnung allgemein: höhere Kosten für Honorare von Fachexperten für die Umsetzung BMBV (Begriffe und Messweisen im Bauwesen)	- 4 692.75

## 8 Volkswirtschaft

	Jahresrechnung 2022		Budget 2022		Jahresrechnung 2021	
	Aufwand	Ertrag	Aufwand	Ertrag	Aufwand	Ertrag
Nettoergebnis	1 943.45	71.50 1 871.95	1 200.00	1 200.00	460.20	460.20

Funktion	Kommentar	Betrag
----------	-----------	--------

## 9 Finanzen und Steuern

	Jahresrechnung 2022		Budget 2022		Jahresrechnung 2021	
	Aufwand	Ertrag	Aufwand	Ertrag	Aufwand	Ertrag
Nettoergebnis	96 460.95 410 433.25	506 894.20	56 200.00 426 800.00	483 000.00	111 250.72 386 771.75	498 022.47

Funktion	Kommentar	Betrag
9100	Allg. Gemeindesteuern: Einkommens- und Vermögenssteuern (natürliche Personen) sehr positiv	36 441.35
9900	Nicht aufgeteilte Posten: Einlage in finanzpolitische Reserven (Zusätzliche Abschreibungen)	- 46 526.81
9990	Abschluss: Ergebnis Jahresrechnung 2022 Allg. Haushalt: Besserstellung gegenüber Budget	- 8 800.00



## 4.2 Investitionsrechnung

### Investitionsrechnung Zusammenzug

Funktionale Gliederung 1.1.2022 bis 31.12.2022

Teuffenthal

		Jahresrechnung 2022		Budget 2022		Jahresrechnung 2021	
		Ausgaben	Einnahmen	Ausgaben	Einnahmen	Ausgaben	Einnahmen
	<b>Total</b>	<b>105 536.00</b>	<b>105 536.00</b>	<b>40 000</b>	<b>40 000</b>	<b>53 145.35</b>	<b>53 145.35</b>
1	<b>Öffentliche Ordnung und Sicherheit, Verteidigung</b>	<b>49 096.45</b>	<b>0.00</b>	<b>40 000</b>	<b>0</b>	<b>25 240.00</b>	<b>0.00</b>
	Nettoergebnis		49 096.45		40 000		25 240.00
2	<b>Bildung</b>	<b>0.00</b>	<b>0.00</b>	<b>0</b>	<b>0</b>	<b>27 280.35</b>	<b>0.00</b>
	Nettoergebnis						27 280.35
6	<b>Verkehr und Nachrichtenübermittlung</b>	<b>3 266.35</b>	<b>0.00</b>	<b>0</b>	<b>0</b>	<b>625.00</b>	<b>0.00</b>
	Nettoergebnis		3 266.35				625.00
7	<b>Umweltschutz und Raumordnung</b>	<b>0.00</b>	<b>0.00</b>	<b>0</b>	<b>0</b>	<b>0.00</b>	<b>0.00</b>
8	<b>Volkswirtschaft</b>	<b>44 173.20</b>	<b>9 000.00</b>	<b>0</b>	<b>0</b>	<b>0.00</b>	<b>0.00</b>
	Nettoergebnis		35 173.20				
9	<b>Finanzen und Steuern</b>	<b>9 000.00</b>	<b>96 536.00</b>	<b>0</b>	<b>40 000</b>	<b>0.00</b>	<b>53 145.35</b>
	Nettoergebnis	87 536.00		40 000		53 145.35	

# 5 SACHGRUPPEN

## 5.1 Erfolgsrechnung

	Rechnung 2022		Budget 2022		Rechnung 2021	
	Aufwand	Ertrag	Aufwand	Ertrag	Aufwand	Ertrag
<b>AUFWAND</b>						
30 Personalaufwand	23 205.90		32 700		23 364.45	
31 Sach- und übriger Betriebsaufwand	107 127.90		99 800		103 443.10	
33 Abschreibungen Verwaltungsvermögen	36 846.00		35 200		34 130.00	
34 Finanzaufwand	703.59		300		244.25	
35 Einlagen in Fonds und Spezialfinanzierungen	27 023.35		27 600		27 478.85	
36 Transferaufwand	462 900.95		485 000		451 038.20	
37 Durchlaufende Beiträge						
38 Ausserordentlicher Aufwand	46 526.81				20 934.95	
39 Interne Verrechnungen	4 085.65		4 100		2 585.65	
<b>3 TOTAL AUFWAND</b>	<b>708 420.15</b>		<b>684 700</b>		<b>663 219.45</b>	
<b>ERTRAG</b>						
40 Fiskalertrag		302 588.70		271 300		289 719.35
41 Regalien und Konzessionen						
42 Entgelte		82 808.75		75 900		79 575.20
43 Verschiedene Erträge						
44 Finanzertrag		29 323.90		28 700		27 327.97
45 Entnahmen aus Fonds und Spezialfinanzierungen		3 765.70		6 600		8 988.80
46 Transferertrag		282 722.50		289 900		287 541.45
47 Durchlaufende Beiträge						
48 Ausserordentlicher Ertrag						
49 Interne Verrechnungen		4 085.65		4 100		2 585.65
<b>4 TOTAL ERTRAG</b>		<b>705 295.20</b>		<b>676 500</b>		<b>695 738.42</b>
<b>ABSCHLUSS</b>						
90 Abschluss Erfolgsrechnung	4 150.05	7 275.00	600	8 800	34 675.32	2 156.35
<b>9 ABSCHLUSSKONTEN</b>	<b>4 150.05</b>	<b>7 275.00</b>	<b>600</b>	<b>8 800</b>	<b>34 675.32</b>	<b>2 156.35</b>
	<b>712 570.20</b>	<b>712 570.20</b>	<b>685 300</b>	<b>685 300</b>	<b>697 894.77</b>	<b>697 894.77</b>

## 5.2 Investitionsrechnung

	Jahresrechnung 2022		Budget 2022		Jahresrechnung 2021	
	Ausgaben	Einnahmen	Ausgaben	Einnahmen	Ausgaben	Einnahmen
<b>AUSGABEN</b>						
50 Sachanlagen	96 536.00		40 000		53 145.35	
51 Investitionen auf Rechnung Dritter						
52 Immaterielle Anlagen						
54 Darlehen						
55 Beteiligungen und Grundkapitalien						
56 Eigene Investitionsbeiträge						
57 Durchlaufende Investitionsbeiträge						
<b>5 TOTAL AUSGABEN</b>	<b>96 536.00</b>		<b>40 000</b>		<b>53 145.35</b>	
<b>EINNAHMEN</b>						
60 Übertrag von Sachanlagen in das Finanzvermögen						
61 Rückerstattungen						
62 Abgang immaterielle Anlagen						
63 Investitionsbeiträge für eigene Rechnung		9 000.00				
64 Rückzahlung von Darlehen						
65 Übertrag von Beteiligungen						
66 Rückzahlung eigener Investitionsbeiträge						
67 Durchlaufende Investitionsbeiträge						
<b>6 TOTAL EINNAHMEN</b>		<b>9 000.00</b>				
59 Übertrag an Bilanz	9 000.00					
69 Übertrag an Bilanz		96 536.00		40 000		53 145.35
<b>Nettoinvestitionen</b>	<b>87 536.00</b>		<b>40 000</b>		<b>53 145.35</b>	

## 6 Geldflussrechnung

### Teuffenthal

Bezeichnung	Jahr	Jahr
	2022	2021
<b>Geldfluss aus betrieblicher Tätigkeit</b>		
Ertragsüberschuss / (-) Aufwandüberschuss		30 027.17
Abschreibungen Verwaltungsvermögen	33 887.70	31 171.70
Abschreibungen Investitionsbeiträge	1 038.70	1 038.70
Einlagen in das Eigenkapital	46 526.81	20 934.95
(-) Entnahmen aus dem Eigenkapital		
Verluste aus Verkauf Finanzanlagen FV und Übertragung Finanzanlagen FV ins VV /		
(-) Gewinne aus Verkauf Finanzanlagen FV		
Verluste aus Verkauf Sachanlagen FV und Übertragung Sachanlagen FV ins VV /		
(-) Gewinne aus Verkauf Sachanlagen FV		
Wertberichtigungen Anlagen FV / (-) Wertberichtigungen Anlagen FV		
Wertberichtigungen Darlehen/Beteiligungen VV		
(-) Aufwertung VV		
(-) Zunahme/Abnahme Forderungen	- 8 162.39	34 636.61
Abnahme/(-) Zunahme Vorräte		
Abnahme/(-) Zunahme aktive Rechnungsabgrenzungen		- 13 644.00
Zunahme/(-) Abnahme Laufende Verbindlichkeiten	175.05	11 946.50
(-) Abnahme/Zunahme kurzfr. Rückstellungen		- 125 435.00
(-) Abnahme/Zunahme passive Rechnungsabgrenzungen	- 103.50	135 302.00
(-) Abnahme/Zunahme langfr. Rückstellungen		
Zunahme/(-) Abnahme übrige Spezialfinanzierungen	456.35	696.85
<b>Geldfluss aus betrieblicher Tätigkeit Einwohnergemeinde (allg. Haushalt)</b>	<b>73 818.72</b>	<b>126 675.48</b>

**Geldfluss Wasserversorgung**

Ertragsüberschuss / (-) Aufwandüberschuss	3 522.25	- 2 156.35
Abschreibungen Verwaltungsvermögen	1 405.95	1 405.95
Abschreibungen Investitionsbeiträge		
(-) Aufwertung VV		
(-) Zunahme/Abnahme Forderungen	- 862.55	678.10
Abnahme/(-) Zunahme aktive Rechnungsabgrenzungen		
Abnahme/(-) Zunahme Vorräte		
Zunahme/(-) Abnahme Laufende Verbindlichkeiten	50.65	- 2 481.25
(-) Abnahme/Zunahme passive Rechnungsabgrenzungen		
Zunahme/(-) Abnahme Vorfinanzierung Werterhalt	11 619.05	5 975.60
(-) Abnahme/Zunahme übrige Vorfinanzierungen		
<b>Geldfluss aus betrieblicher Tätigkeit Wasserversorgung</b>	<b>15 735.35</b>	<b>3 422.05</b>

**Geldfluss Abwasserentsorgung**

(-) Aufwandüberschuss / Ertragsüberschuss	- 7 275.00	3 693.55
Abschreibungen Verwaltungsvermögen	1 552.35	1 552.35
Abschreibungen Investitionsbeiträge		
(-) Aufwertung VV		
(-) Zunahme/Abnahme Forderungen	- 515.85	967.50
Abnahme/(-) Zunahme aktive Rechnungsabgrenzungen		
Abnahme/(-) Zunahme Vorräte		
(-) Abnahme/Zunahme Laufende Verbindlichkeiten	- 358.95	267.05
(-) Abnahme/Zunahme passive Rechnungsabgrenzungen		
Zunahme/(-) Abnahme Vorfinanzierung Werterhalt	11 182.25	11 817.60
(-) Abnahme/Zunahme übrige Vorfinanzierungen		
<b>Geldfluss aus betrieblicher Tätigkeit Abwasserentsorgung</b>	<b>4 584.80</b>	<b>18 298.05</b>

**Geldfluss Abfallentsorgung**

Ertragsüberschuss / (-) Aufwandüberschuss	627.80	954.60
Abschreibungen Verwaltungsvermögen		
Abschreibungen Investitionsbeiträge		
(-) Aufwertung VV		
Abnahme/(-) Zunahme Forderungen	228.90	50.90
Abnahme/(-) Zunahme aktive Rechnungsabgrenzungen		
Abnahme/(-) Zunahme Vorräte		
(-) Abnahme/Zunahme Laufende Verbindlichkeiten	- 651.40	226.75
(-) Abnahme/Zunahme passive Rechnungsabgrenzungen		
(-) Abnahme/Zunahme Vorfinanzierungen		
<b>Geldfluss aus betrieblicher Tätigkeit Abfallentsorgung</b>	<b>205.30</b>	<b>1 232.25</b>

**Geldfluss aus betrieblicher Tätigkeit Gemeindebetriebe****20 525.45**      **22 952.35****Total Geldfluss aus betrieblicher Tätigkeit****94 344.17**      **149 627.83****Geldfluss aus Investitionstätigkeit**

Zahlungen für Nettoinv. Sachanlagen + Immat. Anlagen+ Investitionsbeiträge VV	- 96 536.00	- 54 922.10
(-) Auszahlungen für Darlehen/Beteiligungen VV		
Einzahlung für Darlehen/Beteiligungen VV		
(-) Kauf Sachanlagen FV		
Verkauf Sachanlagen FV		
(-) Investitionen Sachanlagen FV		
(-) Kauf kurzfristige Finanzanlagen FV		
Verkauf kurzfristige Finanzanlagen FV		
(-) Kauf langfristige Finanzanlagen FV		
Verkauf langfristige Finanzanlagen FV		
<b>Geldfluss aus Investitionstätigkeit Einwohnergemeinde (allg. Haushalt)</b>	<b>- 96 536.00</b>	<b>- 54 922.10</b>

### **Geldfluss Wasserversorgung**

Zahlungen für Nettoinvestitionen VV Wasserversorgung

#### **Geldfluss aus Investitionstätigkeit Wasserversorgung**

### **Geldfluss Abwasserentsorgung**

Zahlungen für Nettoinvestitionen VV Abwasserentsorgung

#### **Geldfluss aus Investitionstätigkeit Abwasserentsorgung**

### **Geldfluss Abfall**

Zahlungen für Nettoinvestitionen VV Abfall

#### **Geldfluss aus Investitionstätigkeit Abfallentsorgung**

#### **Geldfluss aus Investitionstätigkeit Gemeindebetriebe**

#### **Total Geldfluss aus Investitionstätigkeit**

- 96 536.00      - 54 922.10

### **Geldfluss aus Finanzierungstätigkeit**

(-) Abnahme/ Zunahme Kontokorrente mit Dritten

- 4 832.55      - 3 133.15

Aufnahme kurzfristige Finanzverbindlichkeiten

5 500.00      4 500.00

(-) Rückzahlung kurzfristige Finanzverbindlichkeiten

- 4 500.00      - 4 500.00

Aufnahme langfristige Finanzverbindlichkeiten

(-) Rückzahlung langfristige Finanzverbindlichkeiten

- 5 500.00      - 4 500.00

Zunahme/(-) Abnahme Stiftungen, Legate, Zuwendungen im FK sowie Fonds im FK

1 852.10      411.30

#### **Geldfluss aus Finanzierungstätigkeit Einwohnergemeinde (allg. Haushalt)**

- 7 480.45      - 7 221.85

#### **Total Geldfluss (alle)**

- 9 672.28      87 483.88

Bestand Flüssige Mittel und kurzfristige Geldanlagen 1.1.

892 858.67      805 374.79

#### **Bestand Flüssige Mittel und kurzfristige Geldanlagen 31.12.**

**883 186.39      892 858.67**

*Kontrollrechnung: Differenz*

*0.00*

Die Geldflussrechnung wird auf der Grundlage des Fonds «Netto-flüssige-Mittel» erstellt.

Der Fonds besteht aus den flüssigen Mittel aus Kassen-, Post-, Bankguthaben sowie den geldnahen Mitteln abzüglich der kurzfristigen Finanzverbindlichkeiten auf Sicht (90 Tage).

## 7 Finanzkennzahlen

### 7.1 Gesamthaushalt

Kennzahl	2022	2021	2020	2019	2018	Ø 5 Jahre	Kommentar/Interpretation
Nettoverschuldungsquotient	-170.13%	-173.55%	-166.98%	-137.09%	-150.21%	-159.09%	<b>Nettoschulden in % des Fiskalertrages (inkl. Finanzausgleich).</b> Diese Kennzahl gibt an, welcher Anteil der Fiskalerträge, bzw. wieviel Jahrestrachten erforderlich sind, um die Nettoschulden abzutragen. <b>Richtwert: &lt; 100% gut.</b>
Selbstfinanzierungsgrad	119.43%	201.55%	1141.74%	65.83%	5057.69%	156.46%	<b>Selbstfinanzierung in % der Nettoinvestitionen.</b> Der Selbstfinanzierungsgrad gibt Antwort auf die Frage, wie weit die Investitionen aus selbst erarbeiteten Mitteln bezahlt werden können. <b>Richtwert: &gt; 100% ideal.</b>
Zinsbelastungsanteil	-0.17%	-0.07%	-0.18%	-0.15%	-0.09%	-0.13%	<b>Nettozinsen in % des Laufenden Ertrages.</b> Der Zinsbelastungsanteil sagt aus, wie stark der Laufende Ertrag durch den Zinsendienst belastet ist. Je tiefer der Wert, desto grösser der Handlungsspielraum. <b>Richtwert: 0-4% gut.</b>
Bruttoverschuldungsanteil	8.81%	10.30%	10.64%	31.34%	12.23%	14.74%	<b>Bruttoschuld in % des Laufenden Ertrages.</b> Die Bruttoverschuldung informiert über das Mass der Verschuldung einer Gemeinde. <b>Richtwert: &lt; 50% = sehr gut.</b>
Investitionsanteil	13.87%	8.45%	33.60%	34.33%	0.38%	20.40%	<b>Bruttoinvestitionen in % der Gesamtausgaben.</b> Der Investitionsanteil informiert über das Mass der Investitionstätigkeit einer Gemeinde. <b>Aussage: &lt; 10% = schwache Investitionstätigkeit.</b>
Kapitaldienstanteil	5.23%	5.00%	4.95%	4.47%	4.02%	4.73%	<b>Kapitaldienst in % des Laufenden Ertrages.</b> Der Kapitaldienstanteil informiert darüber, wie stark der Laufende Ertrag durch Zinsendienst und Abschreibungen belastet ist. <b>Richtwert: &lt; 5% = geringe Belastung.</b>
Nettoschuld in Franken pro Einwohner	- 5 046	- 4 786	- 4 319	- 3 981	- 4 260	- 4 468	Die Nettoschuld pro Einwohner wird als Gradmesser für die Verschuldung verwendet. Ein <b>negativer Wert</b> entspricht einem <b>Nettovermögen</b> pro Einwohner.
Selbstfinanzierungsanteil	14.91%	15.45%	8.82%	15.18%	15.74%	14.09%	<b>Selbstfinanzierung in % des Laufenden Ertrages.</b> Der Selbstfinanzierungsanteil gibt Auskunft über die finanzielle Leistungsfähigkeit unserer Gemeinde. Je höher der Wert, desto grösser ist der Spielraum für den Schuldenabbau oder die Finanzierung von Investitionen und deren Folgekosten. <b>Richtwert: 10-20% = mittel</b>
Nettozinsbelastungsanteil	-0.24%	-0.13%	-0.39%	-0.24%	0.15%	-0.17%	<b>Finanzaufwand netto in % des Steuerertrages.</b> <b>Richtwert 0-4% = Sehr tiefe Belastung</b>
Massgebliches Eigenkapital pro Einwohner	3 221	2 834	2 444	2 352	2 019	2 562	Vergleichsgrösse



## 7.2 Allgemeiner Haushalt

Kennzahl	2022	2021	2020	2019	2018	Ø 5 Jahre	Kommentar/Interpretation
Selbstfinanzierungsgrad	93.05%	156.50%	34.73%	845.07%	100.00%	142.95%	<b>Selbstfinanzierung in % der Nettoinvestitionen</b> . Der Selbstfinanzierungsgrad gibt Antwort auf die Frage, wie weit die Investitionen aus selbst erarbeiteten Mitteln bezahlt werden können. <b>Richtwert: &gt; 100% ideal.</b>
Bilanzüberschussquotient	91.29%	95.17%	91.47%	80.98%	71.18%	85.71%	<b>Bilanzüberschuss in % des Fiskalertrages (inkl. Finanzausgleich)</b> . Nach Gemeindegrösse abgestufte Mindestausstattung des Eigenkapitals (Bilanzüberschuss) zur Abdeckung von Aufwandüberschüssen, zum Schutz vor einem Bilanzfehlbetrag sowie zur Verstärkung der Risikofähigkeit. <b>Richtwert: &gt; 60 % Gemeinden unter 2'000 Einwohner.</b> Siehe auch Artikel 84 und 85 Gemeindeverordnung!

## 7.3 Spezialfinanzierung Wasserversorgung

Kennzahl	2022	2021	2020	2019	2018	Ø 5 Jahre	Kommentar/Interpretation
Selbstfinanzierungsgrad	100.00%	100.00%	100.00%	1.00%	100.00%	100.00%	<b>Selbstfinanzierung in % der Nettoinvestitionen</b> . Der Selbstfinanzierungsgrad gibt Antwort auf die Frage, wie weit die Investitionen aus selbst erarbeiteten Mitteln bezahlt werden können. <b>Richtwert: &gt; 100% ideal.</b>
Kostendeckungsgrad	116.67%	92.07%	93.95%	83.68%	94.87%	94.37%	<b>Aufwand in % des Ertrages</b> . Der Kostendeckungsgrad gibt Antwort auf die Frage, wie weit der Aufwand aus selbst erarbeiteten Erträgen gedeckt ist. <b>&gt; 100% = Ertragsüberschuss</b>
Werterhaltungsquote	26.76%	25.93%	25.51%	25.41%	25.37%	25.80%	<b>Bestand Werterhalt in % des Wiederbeschaffungswertes</b> .

## 7.4 Spezialfinanzierung Abwasserentsorgung

Kennzahl	2022	2021	2020	2019	2018	Ø 5 Jahre	Kommentar/Interpretation
Selbstfinanzierungsgrad	100.00%	100.00%	100.00%	16.06%	136.84%	178.01%	<b>Selbstfinanzierung in % der Nettoinvestitionen</b> . Der Selbstfinanzierungsgrad gibt Antwort auf die Frage, wie weit die Investitionen aus selbst erarbeiteten Mitteln bezahlt werden können. <b>Richtwert: &gt; 100% ideal.</b>
Kostendeckungsgrad	80.95%	115.52%	110.23%	107.24%	111.34%	102.89%	<b>Aufwand in % des Ertrages</b> . Der Kostendeckungsgrad gibt Antwort auf die Frage, wie weit der Aufwand aus selbst erarbeiteten Erträgen gedeckt ist. > 100% = Ertragsüberschuss
Werterhaltungsquote	16.45%	15.62%	14.77%	14.11%	15.12%	15.21%	<b>Bestand Werterhalt in % des Wiederbeschaffungswertes</b> .

## 7.5 Spezialfinanzierung Abfall

Kennzahl	2022	2021	2020	2019	2018	Ø 5 Jahre	Kommentar/Interpretation
Selbstfinanzierungsgrad	100.00%	100.00%	-1.00%	100.00%	1.00%	100.00%	<b>Selbstfinanzierung in % der Nettoinvestitionen</b> . Der Selbstfinanzierungsgrad gibt Antwort auf die Frage, wie weit die Investitionen aus selbst erarbeiteten Mitteln bezahlt werden können. <b>Richtwert: &gt; 100% ideal.</b>
Kostendeckungsgrad	106.59%	109.48%	96.38%	100.56%	96.68%	101.63%	<b>Aufwand in % des Ertrages</b> . Der Kostendeckungsgrad gibt Antwort auf die Frage, wie weit der Aufwand aus selbst erarbeiteten Erträge gedeckt ist. > 100% = Ertragsüberschuss

# 8 ANTRAG DER EXEKUTIVE

## GENEHMIGUNG:

Gemäss Art. 71 GV (170.111) verabschiedet der Gemeinderat die Jahresrechnung 2022 der Einwohnergemeinde Teuffenthal:

ERFOLGSRECHNUNG	Aufwand <b>Gesamthaushalt</b>	CHF	708 420.15
	Ertrag <b>Gesamthaushalt</b>	CHF	705 295.20
	Aufwandüberschuss	CHF	- 3 124.95
davon	Aufwand <b>Allgemeiner Haushalt</b>	CHF	639 577.25
	Ertrag <b>Allgemeiner Haushalt</b>	CHF	639 577.25
	Aufwand-/Ertragsüberschuss	CHF	
	Aufwand <b>Wasserversorgung</b>	CHF	21 122.95
	Ertrag <b>Wasserversorgung</b>	CHF	24 645.20
	Ertragsüberschuss	CHF	3 522.25
	Aufwand <b>Abwasserentsorgung</b>	CHF	38 188.00
	Ertrag <b>Abwasserentsorgung</b>	CHF	30 913.00
	Aufwandüberschuss	CHF	- 7 275.00
	Aufwand <b>Abfall</b>	CHF	9 531.95
	Ertrag <b>Abfall</b>	CHF	10 159.75
	Ertragsüberschuss	CHF	627.80
INVESTITIONSRECHNUNG	Ausgaben	CHF	96 536.00
	Einnahmen	CHF	9 000.00
	Nettoinvestitionen	CHF	87 536.00
NACHKREDITE	gebunden	CHF	60 426.16
	nicht gebunden	CHF	37 286.75
	in Kompetenz Gemeinderat	CHF	97 712.91
	in Kompetenz Gemeindeversammlung	CHF	

## **ANTRAG:**

Der Gemeindeversammlung wird beantragt, die Jahresrechnung 2022 zu genehmigen.

Einwohnergemeinde Teuffenthal  
Gemeinderat Teuffenthal

Teuffenthal, 17.04.2023

Die Präsidentin

Der Sekretär

Die Finanzverwalterin

Franziska Fuss

Stefan Wetli

Myrtha Berger

# 9 BESTÄTIGUNGSBERICHT

# 10 GENEHMIGUNG DER JAHRESRECHNUNG

Das beschlussfassende Organ der Einwohnergemeinde Teuffenthal hat die Jahresrechnung 2022 am 02.06.2023 gemäss dem vorstehenden Antrag des Gemeinderates vom 17.04.2023 genehmigt.

Teuffenthal, 02.06.2023

Einwohnergemeinde Teuffenthal

Die Präsidentin

Der Sekretär

Franziska Fuss

Stefan Wetli

# 11 Anhang

## 11.1 Regelwerk

### 11.1.1 Angewendetes Regelwerk:

Der Rechnungsabschluss der Einwohnergemeinde Teuffenthal ist in Übereinstimmung mit den geltenden kantonalen gesetzlichen Grundlagen erstellt worden.

Gemeindegesezt (GG, BSG 170.11)

Gemeindeverordnung (GV, BSG 170.111)

Direktionsverordnung über den Finanzhaushalt der Gemeinden (FHDV, BSG 170.511)

Diese orientieren sich gemäss Art. 70 Absatz 1 GG am Harmonisierten Rechnungslegungsmodell für die Kantone und Gemeinden, HRM2, laut Handbuch der Konferenz der Kantonalen Finanzdirektoren. Die kantonalen Bestimmungen weichen in einzelnen Bereichen von den Empfehlungen des HRM2 ab. Das Amt für Gemeinden und Raumordnung stellt eine Auflistung dieser Ausnahmen zur Verfügung unter [www.be.ch/gemeinden](http://www.be.ch/gemeinden) > Rubrik Gemeindefinanzen > HRM2 > Praxishilfen.

### 11.1.2 Bewertung Finanzvermögen: (s. Art. 32d Abs. b FHDV)

Vermögenswerte im Finanzvermögen werden bilanziert, wenn sie einen künftigen Nutzen erbringen und ihr Wert verlässlich ermittelt werden kann. Sie werden bei erstmaliger Bilanzierung zu Anschaffungs- bzw. Herstellungskosten bilanziert. Entstehen der Gemeinde keine Kosten, wird zum Verkehrswert zum Zeitpunkt des Zugangs bilanziert. Folgebewertungen erfolgen zum Verkehrswert am Bilanzstichtag, wobei eine systematische Neubewertung bei Liegenschaften mit Ausnahme von Baurechten mindestens alle fünf Jahre oder bei Änderung des amtlichen Werts, bei allen anderen Vermögenswerten jährlich erfolgt. Die Bilanzwerte sind bei eingetretenen dauerhaften Wertminderungen oder Verlusten sofort zu berichtigen.

Im Rahmen der Einführung von HRM2 konnte/musste keine Neubewertungsreserve gebildet werden.

### 11.1.3 Bewertung Verwaltungsvermögen:

Vermögenswerte im Verwaltungsvermögen werden bilanziert, wenn sie einen künftigen mehrjährigen öffentlichen Nutzen hervorbringen und ihr Wert verlässlich ermittelt werden kann. Sie werden zu Anschaffungs- bzw. Herstellkosten nach der Nettomethode bilanziert und nach der definierten Nutzungsdauer linear abgeschrieben. Entstehen der Gemeinde keine Kosten, wird zum Verkehrswert zum Zeitpunkt des Zugangs bilanziert. Die Bilanzwerte sind bei eingetretenen dauerhaften Wertminderungen oder Verlusten sofort zu berichtigen. Die geltenden Anlagekategorien und Nutzungsdauern sind in Anhang 2 GV umschrieben.

### 11.1.4 Aktivierungsgrenzen:

Allgemeiner Haushalt	CHF	10 000.00
Spezialfinanzierung Wasserversorgung	CHF	10 000.00
Spezialfinanzierung Abwasserentsorgung	CHF	10 000.00
Spezialfinanzierung Abfall	CHF	10 000.00

### 11.1.5 Bestehendes Verwaltungsvermögen:

Das bestehende Verwaltungsvermögen per 31.12.2015 bei Übergang auf HRM2 wird linear über 12 Jahre abgeschrieben. Davon ausgenommen sind laut den Übergangsbestimmungen Art. T2-4 der GV vom 16.12.1998 (BGS 170.111):

- Darlehen und Beteiligungen des Verwaltungsvermögens,
- Verwaltungsvermögen, das nach den Vorschriften der besonderen Gesetzgebung abzuschreiben ist,
- Investitionen für Anlagen im Bau und
- das Verwaltungsvermögen in den Bereichen Wasser und Abwasser.

## 11.2 Grundlagen der Jahresrechnung

Als Grundlage für die Jahresrechnung 2022 dienen das Budget 2022 und die Vorjahresrechnung 2021.

Genehmigung/Prüfung:

	<b>Budget</b>	<b>Vorjahresrechnung</b>
Gemeinderat	25.10.2021	25.04.2022
Bestätigungsbericht Rechnungsprüfungsorgan		02.05.2022
Gemeindeversammlung	03.12.2021	03.06.2022



# 11.3 Eigenkapitalnachweis

## Eigenkapitalnachweis 2022

Teuffenthal

in Tausend CHF

Eigenkapital per 1.1.2022		Veränderungsnachweis			Eigenkapital per 31.12.2022			
SG	CHF	Erhöhung (+) durch	Reduktion (-) durch	SG	CHF	CHF		
<b>29</b>	<b>Eigenkapital</b>	<b>1 247</b>	<b>108</b>	<b>41</b>	<b>29</b>	<b>Eigenkapital</b>	<b>1 313</b>	
290	Verpflichtungen (+) bzw. Vorschüsse (-) gegenüber Spezialfinanzierungen	175	Einlagen in SF EK	5	7	290	Verpflichtungen (+) bzw. Vorschüsse (-) gegenüber Spezialfinanzierungen	172
29000	Spezialfinanzierung Feuerwehr	75		0	0	29000	Spezialfinanzierung Feuerwehr	76
29001	Spezialfinanzierung Wasserversorgung	30		4	0	29001	Spezialfinanzierung Wasserversorgung	33
29002	Spezialfinanzierung Abwasserbeseitigung	40		0	7	29002	Spezialfinanzierung Abwasserbeseitigung	33
29003	Spezialfinanzierung Abfall	30		1	0	29003	Spezialfinanzierung Abfall	31
293	Vorfinanzierungen	612	Einlagen in Vorfinanzierungen	27	4	293	Vorfinanzierungen	635
29301	Wasserversorgung Werterhalt	367		13	1	29301	Wasserversorgung Werterhalt	378
29302	Abwasserentsorgung Werterhalt	246		14	2	29302	Abwasserentsorgung Werterhalt	257
294	Reserven	34	Einlagen in Reserven	47	0	294	Reserven	81
29400	Zusätzliche Abschreibungen	34		47	0	29400	Zusätzliche Abschreibungen	81
299	Bilanzüberschuss/-fehlbetrag	425	Einlagen in Bilanzüberschuss/-fehlbetrag	30	30	299	Bilanzüberschuss/-fehlbetrag	425
29900	Jahresergebnis	30		0	30	29900	Jahresergebnis	0
29990	Kumulierte Ergebnisse der Vorjahre	395		30	0	29990	Kumulierte Ergebnisse der Vorjahre	425

## 11.4 Rückstellungsspiegel

### 205 Kurzfristige Rückstellungen

Konto	Bezeichnung	Buchwert 31.12.2021	Veränderung			Buchwert 31.12.2022	Kommentar
			Bildung	Verwendung	Auflösung		

### 208 Langfristige Rückstellungen

Konto	Bezeichnung	Buchwert 31.12.2021	Veränderung			Buchwert 31.12.2022	Kommentar
			Bildung	Verwendung	Auflösung		
	Keine						

Total kurzfristige Rückstellungen

Total langfristige Rückstellungen

Total Rückstellungen

## 11.5 Beteiligungsspiegel

Beteiligungen (im Sinne der öffentlichen Aufgabenerfüllung)											
Name, Sitz Rechtsform	Tätigkeitsgebiet	Nominalkapital (100%)	Eigentumsanteil	Stimmanteil - E: Exekutive - L: Legislative	Wesentliche Beteiligte	Buchwert per 31.12.	Anschaffungswert	Wesentliche Beteiligungen der Organisation	Rechnungslegungsnorm; Aussage zur Jahresrechnung	Zahlungsströme Berichtsjahr	Spezifische Risiken
<b>Gemeindeeigene Unternehmen (Anstalten) gem. Art. 64 Abs. 1 Bst. b GG</b>											
keine											
<b>Öffentlich-rechtliche Organisationen der interkommunalen Zusammenarbeit (Gemeindeverbände, Anstalten etc.)*</b>											
Gemeindeverband Anzeiger Verwaltungskreis Thun	Herausgabe Amtsanzeiger als amtliches Publikationsorgan der Gemeinden			L: 1 von 45	30 Gemeinden	0			HRM	jährliche zweckgebundene Auszahlung z. G. Teuffenthal	Haftung nach Gemeindegesetz
Gemeindeverband ARA Thunersee	Abwasserreinigung regional		0.082214 % an Kosten	L: 1 von 111	36 Gemeinden	0			HRM	jährlicher Beitrag (Betriebskosten und Projektkosten)	Haftung nach Gemeindegesetz
Gemeindeverband Kulturförderung Region Thun	Erfüllung Aufgaben KKFG			L: 1 von 66	30 Gemeinden	0			HRM	jährlicher Beitrag (Kulturbeiträge und Vereinsbeitrag)	Haftung nach Gemeindegesetz
<b>Juristische Personen des Privatrechts*</b>											
AG für Abfallverwertung AVAG	Einsammeln, Transportieren, Verwerten und Beseitigen von Abfällen aller Art	3'400'000	2'500.00	L: 25 von 3'400	ca. 130 Gemeinden	1			OR; AG	an AVAG: Entsorgungskosten von AVAG: Anteil Kehrichtgebühren	
Entwicklungsraum Thun ERT, Thun, Verein	Verkehr u. a.			L: 1 von 90	39 Gemeinden	0			OR	Mitgliederbeitrag	
Regionale Verkehrskonferenz Oberland-West, Thun, Verein	öffentlicher Verkehr			L: 1 von 112	51 Gemeinden				OR	Mitgliederbeitrag	
Skilift AG Innereriz		800				1				keine	
Genossenschaft Sonderschulheim Sunneschyn Steffisburg	Betrieb Sonderschulheim u. a.	1'000			Gemeinden des Berner Oberlandes	1				keine	
<b>Mitgliedschaften in einfachen Gesellschaften, Kollektiv- und Kommanditgesellschaften*</b>											
<b>Vertragliche Beziehungen zur Erfüllung von Gemeindeaufgaben*</b>											
Einwohnergemeinde Homberg	Führung Gemeindeverwaltung								HRM2; Sitzgemeinde Homberg	jährliche Pauschale zzgl. NK-Anteil nach Einwohnerzahl	
Einwohnergemeinde Homberg	Führung AHV-Zweigstelle								HRM2; Sitzgemeinde Homberg	Betriebskosten nach Einwohnerzahl	
Einwohnergemeinde Steffisburg	Sozialdienst Steffisburg-Zulg								HRM2; Sitzgemeinde Steffisburg	Betriebsbeitrag nach KV-Schlüssel	
Einwohnergemeinde Steffisburg	Zivilschutz ZSO Steffisburg-Zulg								HRM2; Sitzgemeinde Steffisburg	Betriebsbeitrag nach KV-Schlüssel	
Einwohnergemeinden Homberg, Horrenbach-Buchen	Schule linke Zulg								HRM2; Sitzgemeinde Homberg	Gehaltskostenant. nach Schülerzahl/ Schulstufe; Betriebskostenant. nach KV-Schlüssel	
Einwohnergemeinde Steffisburg	Aufgaben der Feuerwehr								HRM2; Sitzgemeinde Steffisburg	Betriebsbeitrag nach KV-Schlüssel	
Stadt Thun	Regionale Kadaversammelstelle								HRM2; Sitzgemeinde Stadt Thun	Betriebsbeitrag nach Einwohnerzahl	
Einwohnergemeinde Horrenbach-Buchen	Friedhof- und Bestattungswesen								HRM2; Sitzgemeinde Horrenbach-Buchen	Betriebsbeitrag nach Einwohnerzahl	

\*sh. Art. 32g FHDV

Es sind nur für die Gemeinde wesentliche Beteiligungen aufgeführt.

## 11.6 Gewährleistungsspiegel

Name, Sitz, Rechtsform	Eigentümer wesentliche Miteigentümer	Angaben zu den gesicherten Leistungen (Art, Betrag, Verfall, Zinsangaben usw.)	Zahlungsströme im Berichtsjahr	Spezifische zusätzliche Angaben
<b>Privatrechtliche Unternehmen (nach OR/ZGB)</b>				
<b>Öffentlich-rechtliche Unternehmen (nach Gemeindegesetz)</b>				
<b>Öffentlich-rechtliche Verträge</b>				
<b>Weitere Verpflichtungen (Altlasten, Leasing usw.)</b>				

## 11.7 Anlagespiegel

Einwohnergemeinde  
Teuffenthal

Anlagespiegel  
Finanzvermögen

2022

			108 Finanzvermögen Sachanlagen				
			1080	1084	1086	1087	1089
			Grundstücke unüberbaut	Gebäude Finanzvermögen (entwidmet)	Mobilien des Finanz- vermögens	Anlagen im Bau Finanzvermögen	Übrige Sach- anlagen FV
Anschaffungskosten	Anlagewert	01.01.2022					
	Zuwachs/ Zugänge	2022					
	Abgänge / Korrekturen	2022					
	Umgliederungen	2022					
	Anlagewert	31.12.2022					
kumulierte Wertberichtigungen	Stand per	01.01.2022					
	Dauernde Wertminderungen	2022					
	Aufwertungen	2022					
	Umgliederungen	2022					
	Stand per	31.12.2022					
Buchwerte	<b>Buchwert netto</b>	<b>31.12.2022</b>					
	davon Anlagen in Leasing	31.12.2022					
	Versicherungswerte	31.12.2022					

			140 Sachanlagen Verwaltungsvermögen								
			1400	1401	1402	1403	1404	1405	1406	1407	1408
			Grundstücke unüberbaut	Strassen/ Verkehrswege	Wasserbau	Tiefbau übrige	Hochbauten	Waldungen/ Alpen	Mobilien	Anlagen im Bau	übrige Sachanlagen
Anschaffungskosten	Anlagewert	01.01.2022		133 502.00	16 945.45	105 736.60	57 380.20				
	Zuwachs/ Zugänge	2022		3 266.35			93 269.65				
	Abgänge / Korrekturen	2022					9 000.00				
	Umgliederungen	2022									
	Anlagewert	31.12.2022		136 768.35	16 945.45	105 736.60	141 649.85				
kumulierte ordentliche Abschreibungen	Stand per	01.01.2022		6 659.50	4 236.25	15 498.20	2 506.45				
	Planmässige Abschreibungen	2022		3 419.20	847.25	2 958.30	4 524.30				
	Ausserplanmässige Abschreibungen	2022									
	Wertkorrekturen	2022									
	Stand per	31.12.2022		10 078.70	5 083.50	18 456.50	7 030.75				
Buchwerte	<b>Buchwert netto</b>	<b>31.12.2022</b>		<b>126 689.65</b>	<b>11 861.95</b>	<b>87 280.10</b>	<b>134 619.10</b>				
	davon Anlagen in Leasing	31.12.2022									
	Versicherungswerte	31.12.2022									

\* darin nicht enthalten ist das bestehende VV bei Einführung von HRM2:

	1.1.2022 CHF	Kumulierte Wertberichtigungen CHF	Saldo per 31.12.2022 CHF
Allgemeiner Haushalt	14099.0	301 163.25	14 099.99
Wasserversorgung	14099.1		175 678.65
Abwasserentsorgung	14099.2		
Abfallentsorgung	14099.3		125 484.60
<b>Total</b>	<b>301 163.25</b>	<b>175 678.65</b>	<b>125 484.60</b>

			142 Immaterielle Anlage VV			144 Darlehen VV	145 Beteiligungen VV	146 Investitionsbeiträge VV
			1420	1427	1421 & 1429	1441-1447	1452-1456	1460-1469
			Software	Immat. Anlagen in Realisierung	übrige immaterielle Anlagen	Darlehen	Beteiligungen	Investitionen
Anschaffungskosten	Anlagewert	01.01.2022					3.00	41 548.45
	Zuwachs/ Zugänge	2022						
	Abgänge / Korrekturen	2022						
	Umgliederungen	2022						
	Anlagewert	31.12.2022					3.00	41 548.45
kumulierte ordentliche Abschreibungen	Stand per	01.01.2022						5 405.50
	Planmässige Abschreibungen	2022						1 038.70
	Ausserplanmässige Abschreibungen	2022						
	Wertkorrekturen	2022						
	Stand per	31.12.2022						6 444.20
Buchwerte	<b>Buchwert netto</b>	<b>31.12.2022</b>					<b>3.00</b>	<b>35 104.25</b>
	davon Anlagen in Leasing	31.12.2022						
	Versicherungswerte	31.12.2022						

# 11.8 Kreditkontrolle

## 11.8.1 Verpflichtungskredite für Investitionen

### Verpflichtungskreditkontrolle 2022

Teuffenthal

Konto	Bezeichnung	Beschluss-Datum	Organ	Bruttokredit	Kumulierte Ausgaben bis 31.12.2021	Ausgaben 2022	Kumulierte Ausgaben bis 31.12.2022	Kumulierte Einnahmen bis 31.12.2021	Einnahmen 2022	Kumulierte Einnahmen bis 31.12.2022	Restkredit Brutto	Schluss-abrechnung
1500.5040.01	Dachsanierung Feuerwehrmagazin			62 000.00		49 096.45	49 096.45		0.00	0.00		
8712.5040.00	Photovoltaik-Anlage			40 000.00		44 173.20	44 173.20		9 000.00	9 000.00		
		03.06.2022	GV	<u>102 000.00</u>		<u>93 269.65</u>	<u>93 269.65</u>		<u>9 000.00</u>	<u>9 000.00</u>	8 730.35	
6150.5010.00	Sanierung Strasse Bruchgut	14.06.2019	GV	249 000.00	243 502.00	3 266.35	246 768.35	110 000.00	0.00	110 000.00	2 231.65	02.12.2022



## 11.8.2 Nachkredite

### Nachkredite 2022

1.1.2022 bis 31.12.2022

Teuffenthal		Budget	Rechnung	Überschreitung	Begründung	Komp	Genehmigung
<b>Gemeinderat</b>							
1400.3130.00	Dienstleistungen Dritter (Gebühren Kanton)	2 000	3 747.45	1 747.45	gebunden; ungenügend budgetiert	GR	13.03.2023
1500.3144.00	Unterhalt Hochbauten, Gebäude	5 000	6 911.80	1 911.80	Behebung Marderschaden (Feuerwehrmagazin)	GR	13.03.2023
2120.3612.00	Gehaltskostenbeiträge	57 200	64 911.90	7 711.90	gebunden; Kostenbeitrag nach Schülerzahl	GR	13.03.2023
6150.3111.00	Anschaffung Maschinen, Geräte, Fahrzeuge	200	2 108.80	1 908.80	Verkehrsspiegel	GR	13.03.2023
6150.3141.00	Baulicher Unterhalt	15 000	27 728.60	12 728.60	Belagsflicke Burghalten-Mühle	GR	13.06.2022
7101.3510.50	Einlagen in Spezialfinanzierungen EK (Anschlussgebühren)	300	1 740.15	1 440.15	gebunden; übergeordnetes Recht (einmalige Anschlussgebühren Wasser)	GR	13.03.2023
7201.3143.00	Baulicher Unterhalt Kanalisation		2 833.90	2 833.90	Umbau ARA-Kontrollschacht (brutto)	GR	13.03.2023
7201.3143.01	Unterhalt übrige Tiefbauten	1 600	10 380.90	8 780.90	Reparaturen Abwasser-Pumpwerk	GR	13.06.2022
7201.3510.50	Einlage in Spezialfinanzierung EK (Anschlussgebühren)		1 592.90	1 592.90	gebunden; übergeordnetes Recht (einmalige Anschlussgebühren Abwasser)	GR	13.03.2023
7410.3612.00	Entschädigungen an Gemeinden		4 447.50	4 447.50	50 % Kostenanteil Verbauung Kleine Zulg Zufluss Nellen	GR	25.04.2022
7900.3132.00	Honorare externe Berater, Fachexperten		4 675.25	4 675.25	Anpassung Baureglement an BMBV	GR	22.08.2022
8712.3300.40	Planmässige Abschreibungen Hochbauten VV		1 406.95	1 406.95	gebunden; übergeordnetes Recht (Folgekosten Investition PV-Anlage)	GR	13.03.2023
9900.3894.00	Einlagen in finanzpolitische Reserven		46 526.81	46 526.81	gebunden; übergeordnetes Recht	GR	13.03.2023
	<b>Total Gemeinderat</b>	<b>81 300</b>	<b>179 012.91</b>	<b>97 712.91</b>			

## 11.9 Zusätzliche Angaben

### Wiederbeschaffungswert, Werterhaltungskosten und Einlage in die Spezialfinanzierung Werterhalt für Wasserversorgungsanlagen <sup>1</sup>

Rechnungsjahr: 2022

Wasserversorgung: Teuffenthal

Kontaktperson: Myrtha Berger

Telefon: 033 442 22 23

Datengrundlagen  Geschätzt  
 GWP  
 Anlagenbuchhaltung

	①	②	③	④	⑤	⑥
	Wiederbeschaffungswert brutto in Fr.	Beiträge Dritter <sup>2</sup> in Fr.	Wiederbeschaffungswert netto in Fr. (① - ②)	Nutzungsdauer in Jahren	Erneuerungsrate in % (100/④)	Walterhaltungskosten in Fr./Jahr (③*⑤)
<b>Anlageteile</b>						
1. Wasserfassungen	-	-	-	50	2.00%	-
2. Aufbereitungsanlagen	-	-	-	33	3.00%	-
3. Pumpwerke, Druckreduzier- und Messschächte	338'561	169'281	169'280	50	2.00%	3'386
4. Reservoirs	466'981	233'490	233'491	66	1.50%	3'502
5. Leitungen und Hydranten	1'447'641	495'437	952'204	80	1.25%	11'903
6. Mess-, Steuerungs-, Fernwirkanlagen	116'745	58'373	58'372	20	5.00%	2'919
7. Einkaufssummen, einmalige Konzessionsabgaben <sup>3</sup>	-	-	-			-
<b>Total 1 - 7</b>	<b>2'369'928</b>	<b>956'581</b>	<b>1'413'347</b>			<b>21'709</b>

⑦ Bestand Verwaltungsvermögen in Franken	18'278	in Prozent von ③: (100*⑦/③)	1%
⑧ Bestand Spezialfinanzierung Werterhalt in Franken	378'150	in Prozent von ③: (100*⑧/③)	27%

4 ↓

Bemerkungen: Ryser Ing. AG: Wiederbeschaffungswerte der Anlagen vom 29.12.2000.  
 Subventionssatz Trinkwasserfonds 35 % (exkl. Verteilungen und Hydranten CHF 160'524 sowie 50 % der Transportleitungen CHF 296'242)  
 Kantonsbeitrag ASP: 15 % (Maximalsatz: 35 %)  
 2018: Anpassung an Teuerung (CH-Baupreisindex Espace Mittelland)  
 2023: nächste Anpassung an Baupreisindex (alle 5 Jahre)  
 Ziffer 7+8: Stand per 31.12.2022

⑨ Gewählter Einlagesatz in Prozent <sup>5</sup>	60%
⑩ berechnete Einlage in SF Werterhalt in Franken (⑥ x ⑨)	<b>13'025</b>
Einmalige Anschlussgebühren, an Einlage angerechnet <sup>6</sup>	1'740
Einlage Spezialfinanzierung abzüglich Anschlussgebühren	<b>11'285</b>
① Anzahl Einwohner im Versorgungsgebiet	
② Einlage pro Einwohner in Franken (⑩ / ①)	-

Datum: Homburg, 07. März 2023

Unterschrift: sig. Myrtha Berger

<sup>1</sup> Dieses Blatt ist Bestandteil der Jahresrechnung

<sup>2</sup> Zu erwartende Beiträge aus dem kantonalen Trinkwasserfonds und von der Gebäudeversicherung abziehen (beim AWA erfragen).

<sup>3</sup> Einkaufssummen an andere Wasserversorgungen, einmalige Konzessionsabgaben oder dergleichen - die Abschreibungssätze sind anhand der Laufzeiten festzulegen. Bestehen Kategorien mit unterschiedlichen Abschreibungssätzen, so ist die Rubrik 7 manuell mit zusätzlichen Zeilen zu ergänzen. Einkaufssummen an andere Wasserversorgungen sind verbindlich mit einem Abschreibungssatz von 3 % einzutragen.

<sup>4</sup> Ermittlung des Einlageprozentsatzes gemäss Kapitel 6.1. der WEA-Broschüre "Finanzierung der Wasserversorgung" (2004).

<sup>5</sup> Die Einlage in die Spezialfinanzierung muss mindestens 60% betragen, solange Verwaltungsvermögen besteht oder der Bestand der SF Werterhalt nicht mehr 25% des Wiederbeschaffungswertes beträgt.

<sup>6</sup> Die einmaligen Anschlussgebühren dürfen an die jährliche Einlage in die Spezialfinanzierung Werterhalt angerechnet werden.

# Wiederbeschaffungswert, Werterhaltungskosten und Einlage in die Spezialfinanzierung Werterhalt für die kommunalen Abwasseranlagen und gegebenenfalls den Gemeindeanteil an den regionalen Anlagen <sup>1</sup>

Rechnungsjahr: 2022

Gemeinde: Teuffenthal

Kontaktperson: Myrtha Berger

Telefon: 033 442 22 23

E-Mail: [myrtha.berger@homberg.ch](mailto:myrtha.berger@homberg.ch)

Datengrundlagen Gemeinde:  AWA  Anlagenbuchhaltung  
 Aktualisierungsjahr: 2022

Datengrundlagen Verband:  AWA  Anlagenbuchhaltung  
 Aktualisierungsjahr: 2021

①	②	③	④	⑤	⑥
Wiederbeschaffungswert in Fr.	Nutzungsdauer in Jahren	Erneuerungsrate in % (100/②)	Werterhaltungskosten in Fr./a (①*③)	Einlegesatz <sup>2</sup> %	Einlage in die Spezialfinanzierung in Fr./a (④*⑤)

## 1. Gemeindeanlagen

1.1 Kanalisationen	1'328'000	80	1.25%	16'600	60%	9'960
1.2 Spezialbauwerke	125'000	50	2.00%	2'500	60%	1'500
1.3 Abwasserreinigungsanlagen	-	33	3.00%	-	60%	-
<b>Total 1 (1.1 - 1.3) bzw. mittlerer Einlegesatz (Spalte ⑤)</b>	<b>1'453'000</b>			<b>19'100</b>	<b>60%</b>	<b>11'460</b>

## 2. Gemeindeanteil an regionalen Anlagen <sup>3</sup>

2.1 Kanalisationen	14'738	80	1.25%	184	70%	129
2.2 Spezialbauwerke	5'633	50	2.00%	113	70%	79
2.3 Abwasserreinigungsanlagen	89'227	33	3.00%	2'677	70%	1'874
<b>Total 2 (2.1 - 2.3) bzw. mittlerer Einlegesatz (Spalte ⑤)</b>	<b>109'598</b>			<b>2'974</b>	<b>70%</b>	<b>2'082</b>

<b>Total 1 + 2 bzw. mittlerer Einlegesatz (Spalte ⑤)</b>	<b>1'562'598</b>			<b>22'074</b>	<b>61.47%</b>	<b>13'542</b>
Einmalige Anschlussgebühren, an Einlage angerechnet <sup>4</sup>						1'593
<b>Einlage Spezialfinanzierung abzüglich Anschlussgebühren</b>						<b>11'949</b>

⑦ Stand Verwaltungsvermögen	69'003
⑧ Stand Spezialfinanzierung Werterhalt	257'041

in Prozent von ①: (100*⑦/①)	4.4%
in Prozent von ①: (100*⑧/①)	16.4%

Höchstens Fr. 200 / EW <sup>5</sup>	
EW <sup>6</sup>	122
Fr./EW	111

Bemerkungen: GEP 2016: Kanalisationen 1'228'000; Anschluss ARA Thunersee 2019/20 Kanalisation 100'000 und Pumpwerk 125'000  
 Datengrundlage Verband: Jahresbericht 2021; Wiederbeschaffungswerte per 31.12.2021; davon Anteile von 0.074511 %

Datum: Homberg, 07. März 2023

Unterschrift: sig. Myrtha Berger

<sup>1</sup> Diese Blatt ist Bestandteil der Jahresrechnung. Eine Kopie senden Sie bitte an das AWA:

[ae.awa@bve.be.ch](mailto:ae.awa@bve.be.ch)

<sup>2</sup> Die Einlage in die Spezialfinanzierung muss mindestens 60% betragen, solange der Bestand der SF Werterhalt nicht mehr als 25% des Wiederbeschaffungswertes beträgt.

<sup>3</sup> Daten des Teils 2 nur dann angeben, wenn der Verband die Einlage in die Spezialfinanzierung nicht selber vornimmt. (Anteil gemäss Kostenverteiler Verband).

<sup>4</sup> Die einmaligen Anschlussgebühren dürfen an die jährliche Einlage in die Spezialfinanzierung Werterhalt angerechnet werden.

<sup>5</sup> Gemäss Artikel 32, Absatz 4 KGV ist die Einlage in die Spezialfinanzierung auf jährlich Fr. 200 (Gemeinde und Region) pro Einwohnerwert beschränkt.

<sup>6</sup> Einwohnerwert (EW): Gemäss Artikel 36g KGV.

# 12 DETAILS ZUR RECHNUNG

## 12.1 Bilanz

### Bilanz

Teuffenthal		Bestand 1.1.2022	Zuwachs	Veränderung Abgang	Bestand 31.12.2022
<b>1</b>	<b>Aktiven</b>	<b>1 527 468.33</b>	<b>2 214 315.21</b>	<b>2 155 563.45</b>	<b>1 586 220.09</b>
<b>10</b>	<b>Finanzvermögen</b>	<b>1 056 076.98</b>	<b>2 117 779.21</b>	<b>2 108 678.75</b>	<b>1 065 177.44</b>
<b>100</b>	<b>Flüssige Mittel und kurzfristige Geldanlagen</b>	<b>892 858.67</b>	<b>868 130.61</b>	<b>877 802.89</b>	<b>883 186.39</b>
<b>1001</b>	<b>Post</b>	<b>39 563.35</b>	<b>0.00</b>	<b>206.50</b>	<b>39 356.85</b>
<b>10010</b>	<b>Post</b>	<b>39 563.35</b>	<b>0.00</b>	<b>206.50</b>	<b>39 356.85</b>
10010.01	PostFinance AG CH68 0900 0000 3000 3612 1	39 563.35	0.00	206.50	39 356.85
<b>1002</b>	<b>Bank</b>	<b>653 295.32</b>	<b>868 130.61</b>	<b>677 596.39</b>	<b>843 829.54</b>
<b>10020</b>	<b>Bank</b>	<b>653 295.32</b>	<b>868 130.61</b>	<b>677 596.39</b>	<b>843 829.54</b>
10020.01	Raiffeisenbank Steffisburg CH42 8081 7000 0003 5614 9	653 295.32	868 130.61	677 596.39	843 829.54
<b>1003</b>	<b>Kurzfristige Geldmarktanlagen</b>	<b>200 000.00</b>	<b>0.00</b>	<b>200 000.00</b>	<b>0.00</b>
<b>10030</b>	<b>Kurzfristige Geldmarktanlagen</b>	<b>200 000.00</b>	<b>0.00</b>	<b>200 000.00</b>	<b>0.00</b>
10030.01	Darlehen an Homberg 0.25 %	200 000.00	0.00	200 000.00	0.00
<b>101</b>	<b>Forderungen</b>	<b>149 574.31</b>	<b>1 227 004.60</b>	<b>1 217 231.86</b>	<b>159 347.05</b>
<b>1010</b>	<b>Forderungen aus Lieferungen und Leistungen gegenüber Dritten</b>	<b>2 277.75</b>	<b>51 724.45</b>	<b>51 098.45</b>	<b>2 903.75</b>
<b>10100</b>	<b>Forderungen aus Lieferungen und Leistungen gegenüber Dritten</b>	<b>2 277.75</b>	<b>51 724.45</b>	<b>51 098.45</b>	<b>2 903.75</b>
10100.01	Debitoren	2 277.75	51 724.45	51 098.45	2 903.75
<b>1011</b>	<b>Kontokorrente mit Dritten</b>	<b>2 193.90</b>	<b>5 734.00</b>	<b>5 273.15</b>	<b>2 654.75</b>
<b>10110</b>	<b>Kontokorrente mit Dritten</b>	<b>2 193.90</b>	<b>5 734.00</b>	<b>5 273.15</b>	<b>2 654.75</b>
10110.01	Kontokorrent AVAG Betriebs AG	894.70	4 689.15	4 795.85	788.00
10110.02	Kontokorrent ARA Thunersee Gemeindeverband	1 299.20	1 044.85	477.30	1 866.75
<b>1012</b>	<b>Steuerforderungen</b>	<b>46 897.85</b>	<b>981 571.60</b>	<b>980 216.55</b>	<b>48 252.90</b>
<b>10120</b>	<b>Forderungen allgemeine Gemeindesteuern</b>	<b>46 897.85</b>	<b>981 571.60</b>	<b>980 216.55</b>	<b>48 252.90</b>
10120.01	Steuerguthaben NESKO	67 088.55	481 787.10	492 984.50	55 891.15
10120.10	Girokonto Kanton	- 2 890.70	492 984.50	487 232.05	2 861.75
10120.99	Wertberichtigung allg. Gemeindesteuern (Minus-Aktiv)	- 17 300.00	6 800.00	0.00	- 10 500.00

# Bilanz

Teuffenthal		Bestand 1.1.2022	Zuwachs	Veränderung Abgang	Bestand 31.12.2022
<b>1014</b>	<b>Transferforderungen</b>	<b>98 172.00</b>	<b>182 227.65</b>	<b>174 894.65</b>	<b>105 505.00</b>
<b>10140</b>	<b>Transferforderungen</b>	<b>98 172.00</b>	<b>182 227.65</b>	<b>174 894.65</b>	<b>105 505.00</b>
10140.01	Schule linke Zulg Betriebskostenbeiträge	20 072.00	20 005.00	20 072.00	20 005.00
10140.02	Schule linke Zulg Gehaltskostenbeiträge	21 100.00	103 722.65	97 822.65	27 000.00
10140.03	Lastenausgleich Sozialhilfe	57 000.00	58 000.00	57 000.00	58 000.00
10140.05	Bundes- und Kantonsbeiträge	0.00	500.00	0.00	500.00
<b>1019</b>	<b>Übrige Forderungen</b>	<b>32.81</b>	<b>5 746.90</b>	<b>5 749.06</b>	<b>30.65</b>
<b>10190</b>	<b>Übrige Forderungen</b>	<b>32.81</b>	<b>5 746.90</b>	<b>5 749.06</b>	<b>30.65</b>
10190.01	Kinder-/Ausbildungszulagen	0.00	5 520.00	5 520.00	0.00
10190.02	Verrechnungssteuer Eidg. Steuerverwaltung	32.81	30.65	32.81	30.65
10190.03	Übrige Forderungen	0.00	196.25	196.25	0.00
<b>104</b>	<b>Aktive Rechnungsabgrenzungen</b>	<b>13 644.00</b>	<b>22 644.00</b>	<b>13 644.00</b>	<b>22 644.00</b>
<b>1043</b>	<b>Transfers der Erfolgsrechnung</b>	<b>13 644.00</b>	<b>13 644.00</b>	<b>13 644.00</b>	<b>13 644.00</b>
<b>10430</b>	<b>Transfers der Erfolgsrechnung</b>	<b>13 644.00</b>	<b>13 644.00</b>	<b>13 644.00</b>	<b>13 644.00</b>
10430.01	Transfers der Erfolgsrechnung	13 644.00	13 644.00	13 644.00	13 644.00
<b>1046</b>	<b>Aktive Rechnungsabgrenzungen Investitionsrechnung</b>	<b>0.00</b>	<b>9 000.00</b>	<b>0.00</b>	<b>9 000.00</b>
<b>10460</b>	<b>Aktive Rechnungsabgrenzungen Investitionsrechnung</b>	<b>0.00</b>	<b>9 000.00</b>	<b>0.00</b>	<b>9 000.00</b>
10460.01	Aktive Rechnungsabgrenzungen Investitionsrechnung	0.00	9 000.00	0.00	9 000.00
<b>14</b>	<b>Verwaltungsvermögen</b>	<b>471 391.35</b>	<b>96 536.00</b>	<b>46 884.70</b>	<b>521 042.65</b>
<b>140</b>	<b>Sachanlagen VV</b>	<b>435 245.40</b>	<b>96 536.00</b>	<b>45 846.00</b>	<b>485 935.40</b>
<b>1401</b>	<b>Strassen / Verkehrswege</b>	<b>126 842.50</b>	<b>3 266.35</b>	<b>3 419.20</b>	<b>126 689.65</b>
<b>14010</b>	<b>Allgemeiner Haushalt</b>	<b>126 842.50</b>	<b>3 266.35</b>	<b>3 419.20</b>	<b>126 689.65</b>
14010.00	Sanierung Strasse Bruchgut	133 502.00	3 266.35	0.00	136 768.35
14010.99	Strassen / Verkehrswege	- 6 659.50	0.00	3 419.20	- 10 078.70
<b>1402</b>	<b>Wasserbau</b>	<b>12 709.20</b>	<b>0.00</b>	<b>847.25</b>	<b>11 861.95</b>
<b>14020</b>	<b>Allgemeiner Haushalt</b>	<b>12 709.20</b>	<b>0.00</b>	<b>847.25</b>	<b>11 861.95</b>
14020.01	Allg. Haushalt/Allmitmoos-Mühlägerten	16 945.45	0.00	0.00	16 945.45
14020.99	WB Wasserbau Allg. Haushalt	- 4 236.25	0.00	847.25	- 5 083.50

# Bilanz

Teuffenthal		Bestand 1.1.2022	Zuwachs	Veränderung Abgang	Bestand 31.12.2022
<b>1403</b>	<b>Übrige Tiefbauten</b>	<b>90 238.40</b>	<b>0.00</b>	<b>2 958.30</b>	<b>87 280.10</b>
<b>14031</b>	<b>Wasserwerk</b>	<b>19 683.45</b>	<b>0.00</b>	<b>1 405.95</b>	<b>18 277.50</b>
14031.01	Wasserversorgungsanlagen	28 119.15	0.00	0.00	28 119.15
14031.99	WB Tiefbauten Wasserversorgungsanlagen (SF)	- 8 435.70	0.00	1 405.95	- 9 841.65
<b>14032</b>	<b>Abwasserbeseitigung</b>	<b>70 554.95</b>	<b>0.00</b>	<b>1 552.35</b>	<b>69 002.60</b>
14032.01	Anschluss ARA Thunersee	77 617.45	0.00	0.00	77 617.45
14032.99	Übrige Tiefbauten	- 7 062.50	0.00	1 552.35	- 8 614.85
<b>1404</b>	<b>Hochbauten</b>	<b>54 873.75</b>	<b>93 269.65</b>	<b>13 524.30</b>	<b>134 619.10</b>
<b>14040</b>	<b>Allgemeiner Haushalt</b>	<b>54 873.75</b>	<b>93 269.65</b>	<b>13 524.30</b>	<b>134 619.10</b>
14040.01	Schulhaus	30 363.45	0.00	0.00	30 363.45
14040.02	Feuerwehrmagazin Erwerb 1/2 Anteil	27 016.75	0.00	0.00	27 016.75
14040.03	Feuerwehrmagazin Dachsanierung	0.00	49 096.45	0.00	49 096.45
14040.04	Photovoltaik-Anlage	0.00	44 173.20	9 000.00	35 173.20
14040.99	WB Hochbauten Allg. Haushalt	- 2 506.45	0.00	4 524.30	- 7 030.75
<b>1409</b>	<b>Übrige Sachanlagen</b>	<b>150 581.55</b>	<b>0.00</b>	<b>25 096.95</b>	<b>125 484.60</b>
<b>14099</b>	<b>Sammelkonto bestehendes Verwaltungsvermögen beim Übergang auf HRM2</b>	<b>150 581.55</b>	<b>0.00</b>	<b>25 096.95</b>	<b>125 484.60</b>
14099.01	Bestehendes VV Allg. Haushalt	301 163.25	0.00	0.00	301 163.25
14099.99	Wertberichtigung VV Allg. Haushalt	- 150 581.70	0.00	25 096.95	- 175 678.65
<b>145</b>	<b>Beteiligungen, Grundkapitalien</b>	<b>3.00</b>	<b>0.00</b>	<b>0.00</b>	<b>3.00</b>
<b>1454</b>	<b>Beteiligungen an öffentlichen Unternehmungen</b>	<b>1.00</b>	<b>0.00</b>	<b>0.00</b>	<b>1.00</b>
<b>14543</b>	<b>Beteiligungen an öffentlichen Unternehmungen</b>	<b>1.00</b>	<b>0.00</b>	<b>0.00</b>	<b>1.00</b>
14543.30	AG für Abfallverwertung AVAG/20 Aktien zu nom. 100	1.00	0.00	0.00	1.00
<b>1455</b>	<b>Beteiligungen an privaten Unternehmungen</b>	<b>1.00</b>	<b>0.00</b>	<b>0.00</b>	<b>1.00</b>
<b>14550</b>	<b>Allgemeiner Haushalt</b>	<b>1.00</b>	<b>0.00</b>	<b>0.00</b>	<b>1.00</b>
14550.01	Skilift AG Innereriz 4 Aktien zu nom. 200	1.00	0.00	0.00	1.00
<b>1456</b>	<b>Beteiligungen an private Organisationen ohne Erwerbszweck</b>	<b>1.00</b>	<b>0.00</b>	<b>0.00</b>	<b>1.00</b>
<b>14560</b>	<b>Allgemeiner Haushalt</b>	<b>1.00</b>	<b>0.00</b>	<b>0.00</b>	<b>1.00</b>
14560.01	Genoss. Schulheim Sunneschyn/1 AS zu nom. 1'000	1.00	0.00	0.00	1.00

# Bilanz

Teuffenthal		Bestand 1.1.2022	Zuwachs	Veränderung Abgang	Bestand 31.12.2022
<b>146</b>	<b>Investitionsbeiträge</b>	<b>36 142.95</b>	<b>0.00</b>	<b>1 038.70</b>	<b>35 104.25</b>
<b>1462</b>	<b>Investitionsbeiträge an Gemeinden und Gemeindeverbände</b>	<b>36 142.95</b>	<b>0.00</b>	<b>1 038.70</b>	<b>35 104.25</b>
<b>14620</b>	<b>Allgemeiner Haushalt</b>	<b>36 142.95</b>	<b>0.00</b>	<b>1 038.70</b>	<b>35 104.25</b>
14620.01	Allg. Haushalt/Kostenant. Neubau Wühribrücke	41 548.45	0.00	0.00	41 548.45
14620.99	WB Invest.beiträge an Gemeinden Allg. Haushalt	- 5 405.50	0.00	1 038.70	- 6 444.20
<b>2</b>	<b>Passiven</b>	<b>1 527 468.33</b>	<b>919 339.38</b>	<b>860 587.62</b>	<b>1 586 220.09</b>
<b>20</b>	<b>Fremdkapital</b>	<b>280 825.35</b>	<b>811 612.00</b>	<b>819 519.75</b>	<b>272 917.60</b>
<b>200</b>	<b>Laufende Verbindlichkeiten</b>	<b>61 411.40</b>	<b>602 226.60</b>	<b>607 382.95</b>	<b>56 255.05</b>
<b>2000</b>	<b>Laufende Verbindlichkeiten aus Lieferungen und Leistungen von Dritten</b>	<b>55 049.90</b>	<b>597 821.90</b>	<b>598 606.55</b>	<b>54 265.25</b>
<b>20000</b>	<b>Kreditoren</b>	<b>55 049.90</b>	<b>595 131.95</b>	<b>595 916.60</b>	<b>54 265.25</b>
20000.01	Kreditoren	55 049.90	595 131.95	595 916.60	54 265.25
<b>20001</b>	<b>Kreditoren Sozial- und Personalversicherungen</b>	<b>0.00</b>	<b>2 689.95</b>	<b>2 689.95</b>	<b>0.00</b>
20001.01	Abrechnungskonto AHV	0.00	2 374.95	2 374.95	0.00
20001.02	Abrechnungskonto UVG/UVG-Zusatz/Lohnausfall	0.00	315.00	315.00	0.00
<b>2001</b>	<b>Kontokorrente mit Dritten</b>	<b>6 361.50</b>	<b>4 404.70</b>	<b>8 776.40</b>	<b>1 989.80</b>
<b>20011</b>	<b>Kontokorrente mit andern Gemeinden und Gemeindeverbänden</b>	<b>6 361.50</b>	<b>4 404.70</b>	<b>8 776.40</b>	<b>1 989.80</b>
20011.01	Kontokorrent EWG Homberg	6 361.50	4 404.70	8 776.40	1 989.80
<b>201</b>	<b>Kurzfristige Finanzverbindlichkeiten</b>	<b>4 500.00</b>	<b>5 500.00</b>	<b>4 500.00</b>	<b>5 500.00</b>
<b>2014</b>	<b>Kurzfristiger Anteil langfristiger Verbindlichkeiten</b>	<b>4 500.00</b>	<b>5 500.00</b>	<b>4 500.00</b>	<b>5 500.00</b>
<b>20144</b>	<b>Kurzfristiger Anteil von langfristigen Darlehen</b>	<b>4 500.00</b>	<b>5 500.00</b>	<b>4 500.00</b>	<b>5 500.00</b>
20144.02	IHD Wurzelraumanlage	4 500.00	5 500.00	4 500.00	5 500.00
<b>204</b>	<b>Passive Rechnungsabgrenzung</b>	<b>201 986.80</b>	<b>201 883.30</b>	<b>201 986.80</b>	<b>201 883.30</b>
<b>2040</b>	<b>Personalaufwand</b>	<b>0.00</b>	<b>385.00</b>	<b>0.00</b>	<b>385.00</b>
<b>20400</b>	<b>Personalaufwand</b>	<b>0.00</b>	<b>385.00</b>	<b>0.00</b>	<b>385.00</b>
20400.01	Personalaufwand	0.00	385.00	0.00	385.00
<b>2041</b>	<b>Sach- und übriger Betriebsaufwand</b>	<b>8 284.80</b>	<b>5 336.30</b>	<b>8 284.80</b>	<b>5 336.30</b>
<b>20410</b>	<b>Sach- und übriger Betriebsaufwand</b>	<b>8 284.80</b>	<b>5 336.30</b>	<b>8 284.80</b>	<b>5 336.30</b>
20410.01	Sach- und übriger Betriebsaufwand	8 284.80	5 336.30	8 284.80	5 336.30

# Bilanz

Teuffenthal		Bestand 1.1.2022	Zuwachs	Veränderung Abgang	Bestand 31.12.2022
<b>2043</b>	<b>Transfers der Erfolgsrechnung</b>	<b>191 152.00</b>	<b>194 762.00</b>	<b>191 152.00</b>	<b>194 762.00</b>
<b>20430</b>	<b>Transfers der Erfolgsrechnung</b>	<b>191 152.00</b>	<b>194 762.00</b>	<b>191 152.00</b>	<b>194 762.00</b>
20430.01	Gehaltskostenanteile Schule linke Zulg	35 200.00	45 000.00	35 200.00	45 000.00
20430.02	Betriebskostenanteile Schule linke Zulg	28 752.00	26 662.00	28 752.00	26 662.00
20430.03	Periodenabgrenzung LA Sozialhilfe/EL/FamZula	127 200.00	123 100.00	127 200.00	123 100.00
<b>2044</b>	<b>Finanzaufwand / Finanzertrag</b>	<b>2 550.00</b>	<b>1 400.00</b>	<b>2 550.00</b>	<b>1 400.00</b>
<b>20440</b>	<b>Finanzaufwand / Finanzertrag</b>	<b>2 550.00</b>	<b>1 400.00</b>	<b>2 550.00</b>	<b>1 400.00</b>
20440.01	Vorauszahlungen Mietzinse	2 550.00	1 400.00	2 550.00	1 400.00
<b>206</b>	<b>Langfristige Finanzverbindlichkeiten</b>	<b>5 500.00</b>	<b>0.00</b>	<b>5 500.00</b>	<b>0.00</b>
<b>2064</b>	<b>Darlehen, Schuldscheine</b>	<b>5 500.00</b>	<b>0.00</b>	<b>5 500.00</b>	<b>0.00</b>
<b>20640</b>	<b>Darlehen, Schuldscheine</b>	<b>5 500.00</b>	<b>0.00</b>	<b>5 500.00</b>	<b>0.00</b>
20640.02	IHD Wurzelraumanlage	5 500.00	0.00	5 500.00	0.00
<b>209</b>	<b>Verbindlichkeiten gegenüber Spezialfinanzierungen und Fonds im Fremdkapital</b>	<b>7 427.15</b>	<b>2 002.10</b>	<b>150.00</b>	<b>9 279.25</b>
<b>2092</b>	<b>Verbindlichkeiten gegenüber Legaten und Stiftungen ohne eigene Rechtspersönlichkeit im FK</b>	<b>7 427.15</b>	<b>2 002.10</b>	<b>150.00</b>	<b>9 279.25</b>
<b>20920</b>	<b>Verbindlichkeiten gegenüber Legaten und Stiftungen ohne eigene Rechtspersönlichkeit im FK</b>	<b>7 427.15</b>	<b>2 002.10</b>	<b>150.00</b>	<b>9 279.25</b>
20920.01	Gemeindeverband Thuner Amtsanzeiger	7 427.15	2 002.10	150.00	9 279.25
<b>29</b>	<b>Eigenkapital</b>	<b>1 246 642.98</b>	<b>107 727.38</b>	<b>41 067.87</b>	<b>1 313 302.49</b>
<b>290</b>	<b>Verpflichtungen (+) bzw. Vorschüsse (-) gegenüber Spezialfinanzierungen</b>	<b>175 109.55</b>	<b>4 606.40</b>	<b>7 275.00</b>	<b>172 440.95</b>
<b>2900</b>	<b>Spezialfinanzierungen im EK</b>	<b>175 109.55</b>	<b>4 606.40</b>	<b>7 275.00</b>	<b>172 440.95</b>
<b>29000</b>	<b>Spezialfinanzierung Feuerwehr</b>	<b>75 053.85</b>	<b>456.35</b>	<b>0.00</b>	<b>75 510.20</b>
29000.01	Spezialfinanzierung Feuerwehrersatzabgaben "einseitig"	75 053.85	456.35	0.00	75 510.20
<b>29001</b>	<b>Spezialfinanzierung Wasserversorgung</b>	<b>29 775.80</b>	<b>3 522.25</b>	<b>0.00</b>	<b>33 298.05</b>
29001.01	Spezialfinanzierung Wasser Rechnungsausgleich	29 775.80	3 522.25	0.00	33 298.05
<b>29002</b>	<b>Spezialfinanzierung Abwasserbeseitigung</b>	<b>40 314.50</b>	<b>0.00</b>	<b>7 275.00</b>	<b>33 039.50</b>
29002.01	Spezialfinanzierung Abwasser Rechnungsausgleich	40 314.50	0.00	7 275.00	33 039.50
<b>29003</b>	<b>Spezialfinanzierung Abfall</b>	<b>29 965.40</b>	<b>627.80</b>	<b>0.00</b>	<b>30 593.20</b>
29003.01	Spezialfinanzierung Abfall Rechnungsausgleich	29 965.40	627.80	0.00	30 593.20



## Bilanz

Teuffenthal		Bestand		Veränderung	Bestand
		1.1.2022	Zuwachs	Abgang	31.12.2022
<b>293</b>	<b>Vorfinanzierungen</b>	<b>612 389.05</b>	<b>26 567.00</b>	<b>3 765.70</b>	<b>635 190.35</b>
<b>2930</b>	<b>Vorfinanzierungen</b>	<b>612 389.05</b>	<b>26 567.00</b>	<b>3 765.70</b>	<b>635 190.35</b>
<b>29301</b>	<b>Wasserversorgung Werterhalt</b>	<b>366 530.50</b>	<b>13 025.00</b>	<b>1 405.95</b>	<b>378 149.55</b>
29301.01	Spezialfinanzierung Wasser Werterhalt	366 530.50	13 025.00	1 405.95	378 149.55
<b>29302</b>	<b>Abwasserentsorgung Werterhalt</b>	<b>245 858.55</b>	<b>13 542.00</b>	<b>2 359.75</b>	<b>257 040.80</b>
29302.01	Spezialfinanzierung Abwasser Werterhalt	245 858.55	13 542.00	2 359.75	257 040.80
<b>294</b>	<b>Reserven</b>	<b>34 025.88</b>	<b>46 526.81</b>	<b>0.00</b>	<b>80 552.69</b>
<b>2940</b>	<b>Finanzpolitische Reserve</b>	<b>34 025.88</b>	<b>46 526.81</b>	<b>0.00</b>	<b>80 552.69</b>
<b>29400</b>	<b>Zusätzliche Abschreibungen</b>	<b>34 025.88</b>	<b>46 526.81</b>	<b>0.00</b>	<b>80 552.69</b>
29400.01	Zusätzliche Abschreibungen	34 025.88	46 526.81	0.00	80 552.69
<b>299</b>	<b>Bilanzüberschuss/-fehlbetrag</b>	<b>425 118.50</b>	<b>30 027.17</b>	<b>30 027.17</b>	<b>425 118.50</b>
<b>2990</b>	<b>Jahresergebnis</b>	<b>30 027.17</b>	<b>0.00</b>	<b>30 027.17</b>	<b>0.00</b>
<b>29900</b>	<b>Jahresergebnis</b>	<b>30 027.17</b>	<b>0.00</b>	<b>30 027.17</b>	<b>0.00</b>
29900.01	Jahresergebnis	30 027.17	0.00	30 027.17	0.00
<b>2999</b>	<b>Kumulierte Ergebnisse der Vorjahre</b>	<b>395 091.33</b>	<b>30 027.17</b>	<b>0.00</b>	<b>425 118.50</b>
<b>29990</b>	<b>Kumulierte Ergebnisse der Vorjahre</b>	<b>395 091.33</b>	<b>30 027.17</b>	<b>0.00</b>	<b>425 118.50</b>
29990.01	Kumulierte Ergebnisse der Vorjahre	395 091.33	30 027.17	0.00	425 118.50

# Erfolgsrechnung

Funktionale Gliederung 1.1.2022 bis 31.12.2022

Teuffenthal

		Jahresrechnung 2022		Budget 2022		Jahresrechnung 2021	
		Aufwand	Ertrag	Aufwand	Ertrag	Aufwand	Ertrag
<b>0</b>	<b>Allgemeine Verwaltung</b>	<b>101 047.20</b>	<b>5 388.00</b>	<b>108 000</b>	<b>5 600</b>	<b>104 254.90</b>	<b>4 086.75</b>
	Nettoergebnis		95 659.20		102 400		100 168.15
<b>01</b>	<b>Legislative und Exekutive</b>	<b>13 391.55</b>		<b>18 200</b>		<b>16 728.05</b>	
	Nettoergebnis		13 391.55		18 200		16 728.05
<b>011</b>	<b>Legislative</b>	<b>4 438.55</b>		<b>5 600</b>		<b>3 646.75</b>	
	Nettoergebnis		4 438.55		5 600		3 646.75
<b>0110</b>	<b>Legislative</b>	<b>4 438.55</b>		<b>5 600</b>		<b>3 646.75</b>	
	Nettoergebnis		4 438.55		5 600		3 646.75
0110.3000.00	Löhne, Tag- und Sitzungsgelder	470.00		900		200.00	
0110.3102.00	Drucksachen, Publikationen	122.70		200		62.10	
0110.3130.00	Dienstleistungen Dritter (Porti)	802.85		700		704.65	
0110.3132.00	Honorare Rechnungsprüfungsorgan	2 584.80		2 600		2 584.80	
0110.3170.00	Spesen	363.00		700		0.00	
0110.3611.00	Entschädigungen an Kanton	0.00		400		0.00	
0110.3612.00	Entschädigungen an Gemeinden	95.20		100		95.20	
<b>012</b>	<b>Exekutive</b>	<b>8 953.00</b>		<b>12 600</b>		<b>13 081.30</b>	
	Nettoergebnis		8 953.00		12 600		13 081.30
<b>0120</b>	<b>Exekutive</b>	<b>8 953.00</b>		<b>12 600</b>		<b>13 081.30</b>	
	Nettoergebnis		8 953.00		12 600		13 081.30
0120.3000.00	Löhne, Tag- und Sitzungsgelder	8 005.00		10 200		8 370.00	
0120.3050.00	AG-Beiträge AHV, IV, EO, ALV, Verwaltungskosten	262.00		200		271.40	
0120.3053.00	AG-Beiträge an Unfallversicherungen	95.55		100		96.60	
0120.3054.00	AG-Beiträge an Familienausgleichskasse	56.70		100		62.65	
0120.3055.00	AG-Beiträge an Krankentaggeldversicherungen	47.35		100		51.15	
0120.3090.00	Aus- und Weiterbildung	0.00		200		0.00	
0120.3170.00	Spesen (ausserhalb Rayon 30 km)	0.00		100		0.00	
0120.3199.00	Gemeinderatskredit	486.40		1 600		4 229.50	
<b>02</b>	<b>Allgemeine Dienste</b>	<b>87 655.65</b>	<b>5 388.00</b>	<b>89 800</b>	<b>5 600</b>	<b>87 526.85</b>	<b>4 086.75</b>
	Nettoergebnis		82 267.65		84 200		83 440.10
<b>022</b>	<b>Allgemeine Dienste</b>	<b>87 655.65</b>	<b>5 388.00</b>	<b>89 800</b>	<b>5 600</b>	<b>87 526.85</b>	<b>4 086.75</b>
	Nettoergebnis		82 267.65		84 200		83 440.10
<b>0220</b>	<b>Allgemeine Dienste</b>	<b>87 655.65</b>	<b>5 388.00</b>	<b>89 800</b>	<b>5 600</b>	<b>87 526.85</b>	<b>4 086.75</b>
	Nettoergebnis		82 267.65		84 200		83 440.10
0220.3102.00	Drucksachen, Publikationen	497.90		600		741.20	
0220.3118.00	Anschaffung immat. Anlagen (Software, Lizenzen)	15.00		100		15.00	

# Erfolgsrechnung

Funktionale Gliederung 1.1.2022 bis 31.12.2022  
Teuffenthal

		Jahresrechnung 2022		Budget 2022		Jahresrechnung 2021	
		Aufwand	Ertrag	Aufwand	Ertrag	Aufwand	Ertrag
0220.3130.00	Dienstleistungen Dritter (Porti)	323.20		300		242.40	
0220.3130.01	Dienstleistungen Dritter (Kontogebühren)	203.85		200		380.10	
0220.3134.00	Sachversicherungsprämien	483.55		600		474.00	
0220.3158.00	Unterhalt immat. Anlagen (Wartung, Updates)	4 001.05		4 000		4 001.05	
0220.3611.00	Entschädigungen an Kanton (Servicegebühren etc.)	2 777.60		4 000		2 840.70	
0220.3612.00	Pauschale Verwaltungsführung Homberg	75 900.00		75 900		75 900.00	
0220.3612.01	Nebenkosten Verwaltungsführung Homberg	2 968.50		3 500		2 447.25	
0220.3636.00	Mitgliederbeiträge (VBG, KPG, HPS, IG Windpark)	485.00		600		485.15	
0220.4250.00	Verkäufe		0.00		100		0.00
0220.4260.00	Rückerstattungen Dritter		0.00		100		193.75
0220.4611.00	Entschädigungen vom Kanton (Registerführung KIST)		188.00		200		193.00
0220.4612.01	Interne Verr. Verwaltungsaufwand 2-seitige SF		2 700.00		2 700		2 700.00
0220.4910.00	Interne Verr. Verwaltungsaufwand Allg.Haushalt		2 500.00		2 500		1 000.00
<b>1</b>	<b>Öffentliche Ordnung und Sicherheit, Verteidigung</b>	<b>32 738.70</b>	<b>27 467.30</b>	<b>29 400</b>	<b>25 700</b>	<b>32 715.95</b>	<b>31 644.55</b>
	Nettoergebnis		5 271.40		3 700		1 071.40
<b>11</b>	<b>Öffentliche Sicherheit</b>	<b>97.20</b>		<b>100</b>		<b>100.20</b>	
	Nettoergebnis		97.20		100		100.20
<b>111</b>	<b>Polizei</b>	<b>97.20</b>		<b>100</b>		<b>100.20</b>	
	Nettoergebnis		97.20		100		100.20
<b>1110</b>	<b>Polizei</b>	<b>97.20</b>		<b>100</b>		<b>100.20</b>	
	Nettoergebnis		97.20		100		100.20
1110.3631.00	Beiträge an Kanton/Pauschalierung Interventionskosten	97.20		100		100.20	
<b>14</b>	<b>Allgemeines Rechtswesen</b>	<b>4 987.30</b>	<b>2 887.20</b>	<b>3 500</b>	<b>3 000</b>	<b>6 439.60</b>	<b>8 415.30</b>
	Nettoergebnis		2 100.10		500	1 975.70	
<b>140</b>	<b>Allgemeines Rechtswesen</b>	<b>4 987.30</b>	<b>2 887.20</b>	<b>3 500</b>	<b>3 000</b>	<b>6 439.60</b>	<b>8 415.30</b>
	Nettoergebnis		2 100.10		500	1 975.70	
<b>1400</b>	<b>Allgemeines Rechtswesen</b>	<b>4 987.30</b>	<b>2 887.20</b>	<b>3 500</b>	<b>3 000</b>	<b>6 439.60</b>	<b>8 415.30</b>
	Nettoergebnis		2 100.10		500	1 975.70	
1400.3130.00	Dienstleistungen Dritter (Gebühren Kanton)	3 747.45		2 000		4 965.90	
1400.3132.00	Nachführung Vermessungswerk	1 239.85		1 500		1 473.70	
1400.4210.00	Gebühren für Amtshandlungen		2 887.20		3 000		8 415.30

# Erfolgsrechnung

Funktionale Gliederung 1.1.2022 bis 31.12.2022  
Teuffenthal

		Jahresrechnung 2022		Budget 2022		Jahresrechnung 2021	
		Aufwand	Ertrag	Aufwand	Ertrag	Aufwand	Ertrag
<b>15</b>	<b>Feuerwehr</b>	<b>24 580.10</b>	<b>24 580.10</b>	<b>22 700</b>	<b>22 700</b>	<b>23 229.25</b>	<b>23 229.25</b>
	Nettoergebnis						
<b>150</b>	<b>Feuerwehr</b>	<b>24 580.10</b>	<b>24 580.10</b>	<b>22 700</b>	<b>22 700</b>	<b>23 229.25</b>	<b>23 229.25</b>
	Nettoergebnis						
<b>1500</b>	<b>Feuerwehr</b>	<b>24 580.10</b>	<b>24 580.10</b>	<b>22 700</b>	<b>22 700</b>	<b>23 229.25</b>	<b>23 229.25</b>
1500.3010.00	Löhne Betriebspersonal	350.00		0		0.00	
1500.3053.00	AG-Beiträge an Unfallversicherungen	1.40		0		0.00	
1500.3055.00	AG-Beiträge an Krankentaggeldversicherungen	2.80		0		0.00	
1500.3101.00	Betriebs-, Verbrauchsmaterial	0.00		0		300.00	
1500.3120.00	Ver- und Entsorgung	553.25		600		1 049.95	
1500.3134.00	Sachversicherungsprämien	148.90		200		111.80	
1500.3144.00	Unterhalt Hochbauten, Gebäude	6 911.80		5 000		5 887.60	
1500.3161.00	Benützungskosten Fahrzeuge, Maschinen, Geräte	202.80		0		60.00	
1500.3181.00	Forderungsverluste/Erlasse Ersatzabgaben Feuerwehr	4.05		0		492.05	
1500.3199.00	Übriger Betriebsaufwand	550.00		0		0.00	
1500.3300.40	Planmässige Abschreibungen Hochbauten VV	1 902.80		1 700		675.40	
1500.3510.00	Einlagen in Spezialfinanzierungen (Gewinn)	456.35		600		696.85	
1500.3612.00	Beitrag an Feuerwehr Steffisburg regio	8 868.55		10 000		11 054.95	
1500.3612.01	Interne Verrechnung Wasser, Abfall, Strom	209.40		200		175.00	
1500.3636.00	Beiträge an FW-Einheit grün	332.35		300		140.00	
1500.3910.00	Interne Verr. von Personalaufwand	2 500.00		2 500		1 000.00	
1500.3950.00	Interne Verr. planmässige+ausserplanm. Abschreibungen	1 585.65		1 600		1 585.65	
1500.4200.00	Ersatzabgaben		11 174.30		11 000		11 809.85
1500.4250.00	Verkäufe		20.00		0		0.00
1500.4260.00	Rückerstattungen Dritter		2 000.40		0		0.00
1500.4270.00	Bussen		0.00		100		0.00
1500.4470.00	Mietzinse		2 020.40		2 100		2 020.40
1500.4631.00	Beiträge GVB		9 365.00		9 500		9 399.00
<b>16</b>	<b>Verteidigung</b>	<b>3 074.10</b>		<b>3 100</b>		<b>2 946.90</b>	
	Nettoergebnis		3 074.10		3 100		2 946.90
<b>162</b>	<b>Zivile Verteidigung</b>	<b>3 074.10</b>		<b>3 100</b>		<b>2 946.90</b>	
	Nettoergebnis		3 074.10		3 100		2 946.90
<b>1620</b>	<b>Zivilschutz</b>	<b>3 074.10</b>		<b>3 100</b>		<b>2 946.90</b>	
	Nettoergebnis		3 074.10		3 100		2 946.90
1620.3134.00	Sachversicherungsprämien	23.25		100		23.25	
1620.3612.00	Beiträge an ZSO Steffisburg-Zulg	3 050.85		3 000		2 923.65	

# Erfolgsrechnung

Funktionale Gliederung 1.1.2022 bis 31.12.2022  
Teuffenthal

Seite 1

		Jahresrechnung 2022		Budget 2022		Jahresrechnung 2021	
		Aufwand	Ertrag	Aufwand	Ertrag	Aufwand	Ertrag
<b>2</b>	<b>Bildung</b>	<b>198 330.35</b>	<b>99 756.25</b>	<b>210 300</b>	<b>107 400</b>	<b>190 755.20</b>	<b>98 347.10</b>
	Nettoergebnis		98 574.10		102 900		92 408.10
<b>21</b>	<b>Obligatorische Schule</b>	<b>198 330.35</b>	<b>99 756.25</b>	<b>210 300</b>	<b>107 400</b>	<b>190 755.20</b>	<b>98 347.10</b>
	Nettoergebnis		98 574.10		102 900		92 408.10
<b>211</b>	<b>Eingangsstufe</b>	<b>45 798.90</b>	<b>9 272.75</b>	<b>55 100</b>	<b>16 600</b>	<b>59 196.45</b>	<b>15 738.00</b>
	Nettoergebnis		36 526.15		38 500		43 458.45
<b>2111</b>	<b>Basisstufe</b>	<b>45 798.90</b>	<b>9 272.75</b>	<b>55 100</b>	<b>16 600</b>	<b>59 196.45</b>	<b>15 738.00</b>
	Nettoergebnis		36 526.15		38 500		43 458.45
2111.3612.00	Gehaltskostenbeiträge	26 251.50		29 700		31 324.00	
2111.3612.01	Beiträge an Homberg für Betriebskostenbeiträge SLZ	19 547.40		25 400		27 872.45	
2111.4611.00	Schülerbeiträge		9 272.75		16 600		15 738.00
<b>212</b>	<b>Primarstufe</b>	<b>98 020.85</b>	<b>23 622.25</b>	<b>92 000</b>	<b>20 700</b>	<b>61 261.75</b>	<b>9 944.25</b>
	Nettoergebnis		74 398.60		71 300		51 317.50
<b>2120</b>	<b>Primarstufe</b>	<b>98 020.85</b>	<b>23 622.25</b>	<b>92 000</b>	<b>20 700</b>	<b>61 261.75</b>	<b>9 944.25</b>
	Nettoergebnis		74 398.60		71 300		51 317.50
2120.3612.00	Gehaltskostenbeiträge	64 911.90		57 200		36 171.90	
2120.3612.01	Beiträge an Homberg für Betriebskostenbeiträge SLZ	33 108.95		34 800		25 089.85	
2120.4611.00	Schülerbeiträge		23 622.25		20 700		9 944.25
<b>213</b>	<b>Oberstufe</b>	<b>23 781.35</b>	<b>3 517.25</b>	<b>24 100</b>	<b>6 800</b>	<b>32 323.10</b>	<b>10 606.00</b>
	Nettoergebnis		20 264.10		17 300		21 717.10
<b>2130</b>	<b>Sekundarstufe I</b>	<b>23 781.35</b>	<b>3 517.25</b>	<b>24 100</b>	<b>6 800</b>	<b>32 323.10</b>	<b>10 606.00</b>
	Nettoergebnis		20 264.10		17 300		21 717.10
2130.3612.00	Gehaltskostenbeiträge	14 949.70		15 900		22 905.40	
2130.3612.01	Beiträge an Homberg für Betriebskostenbeiträge SLZ	8 831.65		8 200		9 417.70	
2130.4611.00	Schülerbeiträge		3 517.25		6 800		10 606.00
<b>214</b>	<b>Musikschulen</b>	<b>3 036.15</b>		<b>2 200</b>		<b>3 721.25</b>	
	Nettoergebnis		3 036.15		2 200		3 721.25
<b>2140</b>	<b>Musikschulen</b>	<b>3 036.15</b>		<b>2 200</b>		<b>3 721.25</b>	
	Nettoergebnis		3 036.15		2 200		3 721.25
2140.3636.00	Beiträge an Musikschulen	3 036.15		2 200		3 721.25	

# Erfolgsrechnung

Funktionale Gliederung 1.1.2022 bis 31.12.2022  
Teuffenthal

		Jahresrechnung 2022		Budget 2022		Jahresrechnung 2021	
		Aufwand	Ertrag	Aufwand	Ertrag	Aufwand	Ertrag
<b>217</b>	<b>Schulliegenschaften</b>	<b>27 563.10</b>	<b>63 344.00</b>	<b>36 900</b>	<b>63 300</b>	<b>34 252.65</b>	<b>62 058.85</b>
	Nettoergebnis	35 780.90		26 400		27 806.20	
<b>2170</b>	<b>Schulliegenschaften</b>	<b>27 563.10</b>	<b>63 344.00</b>	<b>36 900</b>	<b>63 300</b>	<b>34 252.65</b>	<b>62 058.85</b>
	Nettoergebnis	35 780.90		26 400		27 806.20	
2170.3010.00	Löhne Betriebspersonal	9 038.75		12 000		10 071.25	
2170.3050.00	AG-Beiträge AHV, IV, EO, ALV, Verwaltungskosten	563.30		800		677.90	
2170.3053.00	AG-Beiträge an Unfallversicherungen	125.15		200		147.40	
2170.3054.00	AG-Beiträge an Familienausgleichskasse	121.95		200		156.50	
2170.3055.00	AG-Beiträge an Krankentaggeldversicherungen	72.30		100		80.55	
2170.3101.00	Betriebs-, Verbrauchsmaterial	279.05		800		479.85	
2170.3111.00	Anschaffung Apparate, Maschinen, Geräte	0.00		500		2 750.00	
2170.3120.00	Ver- und Entsorgung	10 518.75		12 000		12 009.45	
2170.3134.00	Sachversicherungsprämien	2 811.25		2 800		2 844.70	
2170.3144.00	Baulicher Unterhalt	825.20		3 800		2 016.60	
2170.3151.00	Unterhalt Apparate, Maschinen, Geräte	381.25		500		0.00	
2170.3300.40	Planmässige Abschreibungen Hochbauten VV	1 214.55		1 200		1 214.55	
2170.3612.00	Interne Verrechnung Wasser, Abwasser, Kehricht	1 611.60		2 000		1 803.90	
2170.4260.00	Rückerstattungen Nebenkosten		4 800.00		4 800		4 600.00
2170.4260.01	Rückerstattungen übrige		0.00		0		114.85
2170.4470.00	Mietzinse		25 800.00		25 800		24 600.00
2170.4612.00	Beiträge an Homberg für Infrastrukturpauschale SLZ		32 744.00		32 700		32 744.00
<b>219</b>	<b>Obligatorische Schule</b>	<b>130.00</b>					
	Nettoergebnis		130.00				
<b>2197</b>	<b>Schulsozialdienst</b>	<b>130.00</b>					
	Nettoergebnis		130.00				
2197.3612.00	Entschädigungen an Gemeinden	130.00		0		0.00	
<b>2199</b>	<b>Übriger Schulbetrieb</b>						
2199.3612.00	Beiträge an Homberg für Schule linke Zulg	0.00		0		0.00	

# Erfolgsrechnung

Funktionale Gliederung 1.1.2022 bis 31.12.2022  
Teuffenthal

		Jahresrechnung 2022		Budget 2022		Jahresrechnung 2021	
		Aufwand	Ertrag	Aufwand	Ertrag	Aufwand	Ertrag
<b>3</b>	<b>Kultur, Sport und Freizeit, Kirche</b>	<b>1 361.80</b>		<b>1 800</b>		<b>1 461.80</b>	
	Nettoergebnis		1 361.80		1 800		1 461.80
<b>32</b>	<b>Kultur, übrige</b>	<b>501.80</b>		<b>800</b>		<b>601.80</b>	
	Nettoergebnis		501.80		800		601.80
<b>329</b>	<b>Kultur</b>	<b>501.80</b>		<b>800</b>		<b>601.80</b>	
	Nettoergebnis		501.80		800		601.80
<b>3290</b>	<b>Übrige Kultur</b>	<b>501.80</b>		<b>800</b>		<b>601.80</b>	
	Nettoergebnis		501.80		800		601.80
3290.3199.00	Übriger Betriebsaufwand	130.80		400		230.80	
3290.3632.00	Kulturförderungsbeitrag	371.00		400		371.00	
<b>34</b>	<b>Sport und Freizeit</b>	<b>860.00</b>		<b>1 000</b>		<b>860.00</b>	
	Nettoergebnis		860.00		1 000		860.00
<b>341</b>	<b>Sport</b>	<b>760.00</b>		<b>800</b>		<b>760.00</b>	
	Nettoergebnis		760.00		800		760.00
<b>3410</b>	<b>Sport</b>	<b>760.00</b>		<b>800</b>		<b>760.00</b>	
	Nettoergebnis		760.00		800		760.00
3410.3612.00	interne Verrechnung Abwasser Schützenhaus	260.00		300		260.00	
3410.3636.00	Beiträge an Feldschützen Teuffenthal	500.00		500		500.00	
<b>342</b>	<b>Freizeit</b>	<b>100.00</b>		<b>200</b>		<b>100.00</b>	
	Nettoergebnis		100.00		200		100.00
<b>3420</b>	<b>Freizeit</b>	<b>100.00</b>		<b>200</b>		<b>100.00</b>	
	Nettoergebnis		100.00		200		100.00
3420.3636.00	Beiträge Ferienpass	0.00		100		0.00	
3420.3636.02	Mitgliederbeitrag Berner Wanderwege	100.00		100		100.00	
<b>4</b>	<b>Gesundheit</b>	<b>100.00</b>		<b>100</b>		<b>100.00</b>	
	Nettoergebnis		100.00		100		100.00
<b>42</b>	<b>Ambulante Krankenpflege</b>	<b>100.00</b>		<b>100</b>		<b>100.00</b>	
	Nettoergebnis		100.00		100		100.00
<b>421</b>	<b>Ambulante Krankenpflege</b>	<b>100.00</b>		<b>100</b>		<b>100.00</b>	
	Nettoergebnis		100.00		100		100.00
<b>4210</b>	<b>Ambulante Krankenpflege</b>	<b>100.00</b>		<b>100</b>		<b>100.00</b>	
	Nettoergebnis		100.00		100		100.00
4210.3636.00	Beitrag Verein Spitex Zulg	100.00		100		100.00	

# Erfolgsrechnung

Funktionale Gliederung 1.1.2022 bis 31.12.2022  
Teuffenthal

Seite 1

		Jahresrechnung 2022		Budget 2022		Jahresrechnung 2021	
		Aufwand	Ertrag	Aufwand	Ertrag	Aufwand	Ertrag
<b>5</b>	<b>Soziale Sicherheit</b>	<b>129 067.10</b>		<b>144 800</b>		<b>134 695.05</b>	
	Nettoergebnis		129 067.10		144 800		134 695.05
<b>53</b>	<b>Alter + Hinterlassene</b>	<b>40 361.20</b>		<b>43 400</b>		<b>42 750.10</b>	
	Nettoergebnis		40 361.20		43 400		42 750.10
<b>531</b>	<b>Alters- und Hinterlassenenversicherung AHV</b>	<b>3 996.20</b>		<b>4 000</b>		<b>3 984.10</b>	
	Nettoergebnis		3 996.20		4 000		3 984.10
<b>5310</b>	<b>Alters- und Hinterlassenenversicherung AHV</b>	<b>3 996.20</b>		<b>4 000</b>		<b>3 984.10</b>	
	Nettoergebnis		3 996.20		4 000		3 984.10
5310.3612.00	Entschädigung AHV-Zweigstelle linkes Zulgebiet	3 996.20		4 000		3 984.10	
<b>532</b>	<b>Ergänzungsleistungen AHV / IV</b>	<b>36 365.00</b>		<b>39 400</b>		<b>38 766.00</b>	
	Nettoergebnis		36 365.00		39 400		38 766.00
<b>5320</b>	<b>Ergänzungsleistungen AHV / IV</b>	<b>36 365.00</b>		<b>39 400</b>		<b>38 766.00</b>	
	Nettoergebnis		36 365.00		39 400		38 766.00
5320.3631.00	Lastenausgleich Sozialversicherung EL	36 365.00		39 400		38 766.00	
<b>54</b>	<b>Familie und Jugend</b>	<b>726.00</b>		<b>1 100</b>		<b>1 050.00</b>	
	Nettoergebnis		726.00		1 100		1 050.00
<b>541</b>	<b>Familienzulagen</b>	<b>676.00</b>		<b>1 000</b>		<b>1 000.00</b>	
	Nettoergebnis		676.00		1 000		1 000.00
<b>5410</b>	<b>Familienzulagen</b>	<b>676.00</b>		<b>1 000</b>		<b>1 000.00</b>	
	Nettoergebnis		676.00		1 000		1 000.00
5410.3631.00	Lastenausgleich Familienzulagen Nichterwerbstätige	676.00		1 000		1 000.00	
<b>544</b>	<b>Jugendschutz</b>	<b>50.00</b>		<b>100</b>		<b>50.00</b>	
	Nettoergebnis		50.00		100		50.00
<b>5440</b>	<b>Jugendschutz allgemein</b>	<b>50.00</b>		<b>100</b>		<b>50.00</b>	
	Nettoergebnis		50.00		100		50.00
5440.3637.00	Präsente an Neugeborene	50.00		100		50.00	
<b>57</b>	<b>Sozialhilfe und Asylwesen</b>	<b>87 979.90</b>		<b>100 300</b>		<b>90 894.95</b>	
	Nettoergebnis		87 979.90		100 300		90 894.95
<b>579</b>	<b>Sozialhilfe</b>	<b>87 979.90</b>		<b>100 300</b>		<b>90 894.95</b>	
	Nettoergebnis		87 979.90		100 300		90 894.95
<b>5790</b>	<b>Sozialhilfe</b>	<b>3 169.35</b>		<b>3 000</b>		<b>3 288.40</b>	
	Nettoergebnis		3 169.35		3 000		3 288.40
5790.3612.00	Beitrag Sozialdienst Steffisburg-Zulg	3 169.35		3 000		3 288.40	



# Erfolgsrechnung

Funktionale Gliederung 1.1.2022 bis 31.12.2022  
Teuffenthal

		Jahresrechnung 2022		Budget 2022		Jahresrechnung 2021	
		Aufwand	Ertrag	Aufwand	Ertrag	Aufwand	Ertrag
<b>5799</b>	<b>Lastenausgleich Sozialhilfe</b>	<b>84 810.55</b>		<b>97 300</b>		<b>87 606.55</b>	
	Nettoergebnis		84 810.55		97 300		87 606.55
5799.3611.00	Lastenausgleich Sozialhilfe	84 810.55		97 300		87 606.55	
<b>6</b>	<b>Verkehr und Nachrichtenübermittlung</b>	<b>63 162.55</b>		<b>60 200</b>		<b>49 820.80</b>	<b>90.00</b>
	Nettoergebnis		63 162.55		60 200		49 730.80
<b>61</b>	<b>Strassenverkehr</b>	<b>47 742.75</b>		<b>42 900</b>		<b>35 252.55</b>	<b>90.00</b>
	Nettoergebnis		47 742.75		42 900		35 162.55
<b>615</b>	<b>Gemeindestrassen</b>	<b>47 742.75</b>		<b>42 900</b>		<b>35 252.55</b>	<b>90.00</b>
	Nettoergebnis		47 742.75		42 900		35 162.55
<b>6150</b>	<b>Gemeindestrassen</b>	<b>47 742.75</b>		<b>42 900</b>		<b>35 252.55</b>	<b>90.00</b>
	Nettoergebnis		47 742.75		42 900		35 162.55
6150.3010.00	Löhne Betriebspersonal	227.50		1 800		227.50	
6150.3050.00	AG-Beiträge AHV, IV, EO, ALV, Verwaltungskosten	0.00		100		0.00	
6150.3053.00	AG-Beiträge an Unfallversicherungen	0.95		0		0.95	
6150.3055.00	AG-Beiträge an Krankentaggeldversicherungen	1.80		0		1.80	
6150.3101.00	Betriebs-, Verbrauchsmaterial (exkl. Winterdienst)	84.85		500		390.90	
6150.3101.01	Betriebs-, Verbrauchsmaterial (Winterdienst)	1 229.95		1 800		1 235.35	
6150.3111.00	Anschaffung Maschinen, Geräte, Fahrzeuge	2 108.80		200		639.00	
6150.3134.00	Sachversicherungsprämien	9.30		100		9.30	
6150.3141.00	Baulicher Unterhalt	27 728.60		15 000		5 529.50	
6150.3141.02	Schneeräumung durch Dritte	11 305.00		18 000		22 520.00	
6150.3161.00	Benützungskosten Fahrzeuge, Maschinen, Geräte	100.00		800		165.00	
6150.3199.00	Übriger Betriebsaufwand	300.00		0		0.00	
6150.3300.10	Planmässige Abschreibungen Strassen/Verkehrswege VV	3 419.20		3 300		3 337.55	
6150.3612.00	Entschädigungen an Gemeinden	188.10		200		157.00	
6150.3660.20	Planmässige Abschreib. Investitionsbeiträge an Gemeinden	1 038.70		1 100		1 038.70	
6150.4250.00	Verkäufe		0.00		0		90.00
<b>62</b>	<b>Öffentlicher Verkehr</b>	<b>15 419.80</b>		<b>17 300</b>		<b>14 568.25</b>	
	Nettoergebnis		15 419.80		17 300		14 568.25
<b>629</b>	<b>Öffentlicher Verkehr</b>	<b>15 419.80</b>		<b>17 300</b>		<b>14 568.25</b>	
	Nettoergebnis		15 419.80		17 300		14 568.25
<b>6291</b>	<b>Gemeindeanteil Öffentlicher Verkehr</b>	<b>15 419.80</b>		<b>17 300</b>		<b>14 568.25</b>	
	Nettoergebnis		15 419.80		17 300		14 568.25
6291.3631.00	Lastenausgleich öffentlicher Verkehr	15 299.00		17 200		14 453.00	
6291.3636.00	Mitgliederbeitrag Regionale Verkehrskonferenz Oberland-West	120.80		100		115.25	

# Erfolgsrechnung

Funktionale Gliederung 1.1.2022 bis 31.12.2022  
Teuffenthal

		Jahresrechnung 2022		Budget 2022		Jahresrechnung 2021	
		Aufwand	Ertrag	Aufwand	Ertrag	Aufwand	Ertrag
<b>7</b>	<b>Umweltschutz und Raumordnung</b>	<b>88 358.10</b>	<b>72 992.95</b>	<b>73 300</b>	<b>63 600</b>	<b>72 380.15</b>	<b>65 703.90</b>
	Nettoergebnis		15 365.15		9 700		6 676.25
<b>71</b>	<b>Wasserversorgung</b>	<b>24 645.20</b>	<b>24 645.20</b>	<b>23 100</b>	<b>23 100</b>	<b>27 183.05</b>	<b>27 183.05</b>
	Nettoergebnis						
<b>710</b>	<b>Wasserversorgung</b>	<b>24 645.20</b>	<b>24 645.20</b>	<b>23 100</b>	<b>23 100</b>	<b>27 183.05</b>	<b>27 183.05</b>
	Nettoergebnis						
<b>7101</b>	<b>Wasserversorgung [Gemeindebetrieb]</b>	<b>24 645.20</b>	<b>24 645.20</b>	<b>23 100</b>	<b>23 100</b>	<b>27 183.05</b>	<b>27 183.05</b>
7101.3010.00	Löhne Betriebspersonal	1 798.75		2 000		1 881.25	
7101.3053.00	AG-Beiträge an Unfallversicherungen	7.10		0		7.60	
7101.3055.00	AG-Beiträge an Krankentaggeldversicherungen	14.05		0		15.05	
7101.3101.00	Betriebs-, Verbrauchsmaterial	0.00		100		0.00	
7101.3120.00	Ver- und Entsorgung	1 685.25		1 700		1 601.30	
7101.3130.00	Dienstleistungen Dritter	523.40		300		444.80	
7101.3134.00	Sachversicherungsprämien	671.70		600		677.25	
7101.3137.00	Wasserzins	1 129.70		1 100		1 138.30	
7101.3143.00	Unterhalt allgemein	0.00		2 000		6 337.30	
7101.3161.00	Benützungskosten Fahrzeuge, Maschinen, Geräte	20.00		100		0.00	
7101.3170.00	Spesen	81.25		0		29.25	
7101.3300.30	Planmässige Abschreibungen übrige Tiefbauten VV	1 405.95		1 400		1 405.95	
7101.3409.00	verrechnete Zinsen	140.80		0		0.00	
7101.3510.10	Einlage in Spezialfinanzierung EK (Werterhalt)	11 284.85		12 700		12 677.00	
7101.3510.50	Einlagen in Spezialfinanzierungen EK (Anschlussgebühren)	1 740.15		300		348.00	
7101.3612.00	Interne Verrechnung Löschggebühren Reservoir	20.00		100		20.00	
7101.3612.01	Interne Verr. Verwaltungsaufwand 2-seitige SF	600.00		600		600.00	
7101.4240.00	Grundgebühren		6 733.35		6 600		5 500.00
7101.4240.01	Verbrauchsabhängige Gebühren		8 394.50		7 200		6 115.00
7101.4240.02	Löschggebühren		5 940.00		5 900		5 940.00
7101.4240.50	einmalige Anschlussgebühren		1 740.15		300		348.00
7101.4260.00	Rückerstattungen Dritter		431.25		100		0.00
7101.4409.00	verrechnete Zinsen		0.00		100		74.30
7101.4510.00	Entnahmen aus Spezialfinanzierungen EK (Werterhalt)		1 405.95		2 900		7 049.40
7101.9010.00	Abschluss Fonds im EK, Ertragsüberschuss	3 522.25	0.00	100	0	0.00	0.00
7101.9011.00	Abschluss Fonds im EK, Aufwandüberschuss	0.00	0.00	0	0	0.00	2 156.35

# Erfolgsrechnung

Funktionale Gliederung 1.1.2022 bis 31.12.2022  
Teuffenthal

		Jahresrechnung 2022		Budget 2022		Jahresrechnung 2021	
		Aufwand	Ertrag	Aufwand	Ertrag	Aufwand	Ertrag
<b>72</b>	<b>Abwasserentsorgung</b>	<b>38 188.00</b>	<b>38 188.00</b>	<b>29 200</b>	<b>29 200</b>	<b>27 497.60</b>	<b>27 497.60</b>
	Nettoergebnis						
<b>720</b>	<b>Abwasserentsorgung</b>	<b>38 188.00</b>	<b>38 188.00</b>	<b>29 200</b>	<b>29 200</b>	<b>27 497.60</b>	<b>27 497.60</b>
	Nettoergebnis						
<b>7201</b>	<b>Abwasserentsorgung [Gemeindebetrieb]</b>	<b>38 188.00</b>	<b>38 188.00</b>	<b>29 200</b>	<b>29 200</b>	<b>27 497.60</b>	<b>27 497.60</b>
7201.3010.00	Löhne Betriebspersonal	1 540.00		1 400		262.50	
7201.3050.00	AG-Beiträge AHV, IV, EO, ALV, Verwaltungskosten	0.00		100		0.00	
7201.3053.00	AG-Beiträge an Unfallversicherungen	6.20		0		1.05	
7201.3055.00	AG-Beiträge an Krankentaggeldversicherungen	12.30		0		2.10	
7201.3101.00	Betriebs-, Verbrauchsmaterial	15.00		0		0.00	
7201.3120.00	Energie	2 284.85		2 400		2 843.70	
7201.3130.00	Dienstleistungen Dritter	100.00		0		0.00	
7201.3134.00	Sachversicherungsprämien	0.00		200		0.00	
7201.3143.00	Baulicher Unterhalt Kanalisation	2 833.90		0		0.00	
7201.3143.01	Unterhalt übrige Tiefbauten	10 380.90		1 600		0.00	
7201.3161.00	Benützungskosten Fahrzeuge, Maschinen, Geräte	527.40		100		46.50	
7201.3169.00	Standortentschädigung Wurzelraumanlage	200.00		200		200.00	
7201.3300.30	Planmässige Abschreibungen übrige Tiefbauten VV	1 552.35		1 600		1 552.35	
7201.3409.00	verrechnete Zinsen	80.60		0		0.00	
7201.3510.10	Einlage in Spezialfinanzierung EK (Werterhalt)	11 949.10		14 000		13 757.00	
7201.3510.50	Einlage in Spezialfinanzierung EK (Anschlussgebühren)	1 592.90		0		0.00	
7201.3612.00	Interne Verr. Verwaltungsaufwand 2-seitige SF	600.00		600		600.00	
7201.3632.00	Betriebskostenbeiträge ARA Thunersee	4 035.20		4 900		4 778.10	
7201.3632.01	Projektkostenbeiträge ARA Thunersee	477.30		2 100		- 239.25	
7201.4240.00	Grundgebühren		13 300.00		13 000		13 300.00
7201.4240.01	Verbrauchsabhängige Gebühren		11 535.00		12 500		12 218.50
7201.4240.50	einmalige Anschlussgebühren		1 592.90		0		0.00
7201.4260.00	Rückerstattungen Dritter		2 125.35		0		0.00
7201.4409.00	verrechnete Zinsen		0.00		0		39.70
7201.4510.00	Entnahme Spezialfinanzierung EK (Werterhalt)		2 359.75		3 700		1 939.40
7201.9010.00	Abschluss Fonds im EK, Ertragsüberschuss	0.00	0.00	0	0	3 693.55	0.00
7201.9011.00	Abschluss Fonds im EK, Aufwandüberschuss	0.00	7 275.00	0	0	0.00	0.00

# Erfolgsrechnung

Funktionale Gliederung 1.1.2022 bis 31.12.2022  
Teuffenthal

		Jahresrechnung 2022		Budget 2022		Jahresrechnung 2021	
		Aufwand	Ertrag	Aufwand	Ertrag	Aufwand	Ertrag
<b>73</b>	<b>Abfall</b>	<b>10 159.75</b>	<b>10 159.75</b>	<b>11 300</b>	<b>11 300</b>	<b>11 023.25</b>	<b>11 023.25</b>
	Nettoergebnis						
<b>730</b>	<b>Abfall</b>	<b>10 159.75</b>	<b>10 159.75</b>	<b>11 300</b>	<b>11 300</b>	<b>11 023.25</b>	<b>11 023.25</b>
	Nettoergebnis						
<b>7301</b>	<b>Abfall [Gemeindebetrieb]</b>	<b>10 159.75</b>	<b>10 159.75</b>	<b>11 300</b>	<b>11 300</b>	<b>11 023.25</b>	<b>11 023.25</b>
7301.3010.00	Löhne Betriebspersonal	0.00		0		350.00	
7301.3053.00	AG-Beiträge an Unfallversicherungen	0.00		0		1.40	
7301.3055.00	AG-Beiträge an Krankentaggeldversicherungen	0.00		0		2.80	
7301.3130.00	Deponiekosten AVAG für Hauskehricht	2 884.15		3 700		2 857.80	
7301.3130.01	Abfuhrkosten für Hauskehricht	3 600.00		3 600		3 400.00	
7301.3130.02	Abfuhr- und Deponiekosten Spezialsammlungen	0.00		0		360.00	
7301.3409.00	verrechnete Zinsen	11.20		0		0.00	
7301.3612.00	Interne Verr. Verwaltungsaufwand 2-seitige SF	1 500.00		1 500		1 500.00	
7301.3612.01	Entschädigungen an Gemeinden	470.35		100		98.40	
7301.3632.00	Beiträge an Regionale Tierkörpersammelstelle	764.95		1 000		1 075.80	
7301.3632.01	Beiträge an Homberg (Altstoffsammlung, Altglas)	301.30		900		422.45	
7301.4240.00	Mengengebührenerträge AVAG		4 689.15		5 600		5 351.25
7301.4240.01	Grundgebühren		4 320.00		4 400		4 310.00
7301.4240.02	Gebühren Tierkörperentsorgung		693.10		900		998.70
7301.4240.03	Gebühren Spezialsammlungen		300.00		300		270.00
7301.4260.00	Rückerstattungen Dritter		70.00		0		0.00
7301.4409.00	verrechnete Zinsen		0.00		0		5.80
7301.4451.00	Dividende AVAG Betriebs AG		87.50		100		87.50
7301.9010.00	Abschluss Fonds im EK, Ertragsüberschuss	627.80	0.00	500	0	954.60	0.00
<b>74</b>	<b>Verbauungen</b>	<b>5 294.75</b>		<b>4 700</b>		<b>1 048.10</b>	
	Nettoergebnis		5 294.75		4 700		1 048.10
<b>741</b>	<b>Gewässerverbauungen</b>	<b>5 294.75</b>		<b>4 000</b>		<b>1 048.10</b>	
	Nettoergebnis		5 294.75		4 000		1 048.10
<b>7410</b>	<b>Gewässerverbauungen</b>	<b>5 294.75</b>		<b>4 000</b>		<b>1 048.10</b>	
	Nettoergebnis		5 294.75		4 000		1 048.10
7410.3010.00	Löhne Betriebspersonal	0.00		1 500		70.00	
7410.3050.00	AG-Beiträge AHV, IV, EO, ALV, Verwaltungskosten	0.00		100		0.00	
7410.3053.00	AG-Beiträge an Unfallversicherungen	0.00		0		0.30	
7410.3055.00	AG-Beiträge an Krankentaggeldversicherungen	0.00		0		0.55	
7410.3142.00	Baulicher Unterhalt Wasserbau	0.00		1 000		0.00	
7410.3161.00	Benützungskosten Fahrzeuge, Geräte	0.00		500		130.00	
7410.3300.20	Planmässige Abschreibungen Wasserbau VV	847.25		900		847.25	

# Erfolgsrechnung

Funktionale Gliederung 1.1.2022 bis 31.12.2022  
Teuffenthal

		Jahresrechnung 2022		Budget 2022		Jahresrechnung 2021	
		Aufwand	Ertrag	Aufwand	Ertrag	Aufwand	Ertrag
7410.3612.00	Entschädigungen an Gemeinden	4 447.50		0		0.00	
<b>745</b>	<b>Naturgefahren</b>			<b>700</b>			
	Nettoergebnis				700		
<b>7450</b>	<b>Naturgefahren</b>			<b>700</b>			
	Nettoergebnis				700		
7450.3134.00	Prämien Einsatzkostenversicherung	0.00		700		0.00	
<b>77</b>	<b>Übriger Umweltschutz</b>	<b>4 977.65</b>		<b>4 600</b>		<b>5 214.75</b>	
	Nettoergebnis		4 977.65		4 600		5 214.75
<b>771</b>	<b>Friedhof und Bestattung</b>	<b>4 933.05</b>		<b>4 200</b>		<b>4 905.55</b>	
	Nettoergebnis		4 933.05		4 200		4 905.55
<b>7710</b>	<b>Friedhof und Bestattung allgemein</b>	<b>4 933.05</b>		<b>4 200</b>		<b>4 905.55</b>	
	Nettoergebnis		4 933.05		4 200		4 905.55
7710.3612.00	Betriebsbeiträge Friedhof Buchen	4 933.05		4 200		4 905.55	
<b>779</b>	<b>Umweltschutz</b>	<b>44.60</b>		<b>400</b>		<b>309.20</b>	
	Nettoergebnis		44.60		400		309.20
<b>7792</b>	<b>Hundetoiletten</b>	<b>44.60</b>		<b>400</b>		<b>309.20</b>	
	Nettoergebnis		44.60		400		309.20
7792.3130.00	Dienstleistungen Dritter	0.00		300		260.00	
7792.3612.00	Entschädigungen an Homberg	44.60		100		49.20	
<b>79</b>	<b>Raumordnung</b>	<b>5 092.75</b>		<b>400</b>		<b>413.40</b>	
	Nettoergebnis		5 092.75		400		413.40
<b>790</b>	<b>Raumordnung</b>	<b>5 092.75</b>		<b>400</b>		<b>413.40</b>	
	Nettoergebnis		5 092.75		400		413.40
<b>7900</b>	<b>Raumordnung allgemein</b>	<b>5 092.75</b>		<b>400</b>		<b>413.40</b>	
	Nettoergebnis		5 092.75		400		413.40
7900.3132.00	Honorare externe Berater, Fachexperten	4 675.25		0		0.00	
7900.3636.00	Mitgliederbeitrag (Entwicklungsraum Thun ERT)	417.50		400		413.40	

# Erfolgsrechnung

Funktionale Gliederung 1.1.2022 bis 31.12.2022  
Teuffenthal

		Jahresrechnung 2022		Budget 2022		Jahresrechnung 2021	
		Aufwand	Ertrag	Aufwand	Ertrag	Aufwand	Ertrag
<b>8</b>	<b>Volkswirtschaft</b>	<b>1 943.45</b>	<b>71.50</b>	<b>1 200</b>		<b>460.20</b>	
	Nettoergebnis		1 871.95		1 200		460.20
<b>81</b>	<b>Landwirtschaft</b>	<b>536.50</b>		<b>1 200</b>		<b>460.20</b>	
	Nettoergebnis		536.50		1 200		460.20
<b>811</b>	<b>Verwaltung, Vollzug und Kontrolle</b>	<b>536.50</b>		<b>1 200</b>		<b>460.20</b>	
	Nettoergebnis		536.50		1 200		460.20
<b>8110</b>	<b>Verwaltung, Vollzug und Kontrolle</b>	<b>536.50</b>		<b>1 200</b>		<b>460.20</b>	
	Nettoergebnis		536.50		1 200		460.20
8110.3010.00	Löhne Verwaltungs- und Betriebspersonal	385.00		600		350.00	
8110.3053.00	AG-Beiträge an Unfallversicherungen	0.00		0		1.40	
8110.3055.00	AG-Beiträge an Krankentaggeldversicherungen	0.00		0		2.80	
8110.3130.00	Dienstleistungen Dritter (Porti)	6.00		0		6.00	
8110.3170.00	Spesen	45.50		100		0.00	
8110.3636.00	Beiträge Entwicklungsraum Thun (Landwirtschaft)	0.00		400		0.00	
8110.3636.01	Beitrag Betriebshelferdienst	100.00		100		100.00	
<b>87</b>	<b>Brennstoffe und Energie</b>	<b>1 406.95</b>	<b>71.50</b>				
	Nettoergebnis		1 335.45				
<b>871</b>	<b>Elektrizität</b>	<b>1 406.95</b>	<b>71.50</b>				
	Nettoergebnis		1 335.45				
<b>8712</b>	<b>Elektrizitätswerk [Photovoltaikanlage]</b>	<b>1 406.95</b>	<b>71.50</b>				
	Nettoergebnis		1 335.45				
8712.3300.40	Planmässige Abschreibungen Hochbauten VV	1 406.95		0		0.00	
8712.4250.00	Verkäufe Strom		62.10		0		0.00
8712.4612.00	int. Verr. Eigenstrom		9.40		0		0.00
<b>9</b>	<b>Finanzen und Steuern</b>	<b>96 460.95</b>	<b>506 894.20</b>	<b>56 200</b>	<b>483 000</b>	<b>111 250.72</b>	<b>498 022.47</b>
	Nettoergebnis	410 433.25		426 800		386 771.75	
<b>91</b>	<b>Steuern</b>	<b>- 5 722.65</b>	<b>302 431.40</b>	<b>1 200</b>	<b>271 200</b>	<b>4 427.85</b>	<b>289 719.35</b>
	Nettoergebnis	308 154.05		270 000		285 291.50	
<b>910</b>	<b>Steuern</b>	<b>- 5 722.65</b>	<b>302 431.40</b>	<b>1 200</b>	<b>271 200</b>	<b>4 427.85</b>	<b>289 719.35</b>
	Nettoergebnis	308 154.05		270 000		285 291.50	
<b>9100</b>	<b>Allgemeine Gemeindesteuern</b>	<b>- 5 941.70</b>	<b>264 699.65</b>	<b>1 000</b>	<b>235 200</b>	<b>4 202.80</b>	<b>241 019.95</b>
	Nettoergebnis	270 641.35		234 200		236 817.15	
9100.3180.00	Wertberichtigung gefährdete Steuerguthaben	- 6 800.00		500		1 600.00	
9100.3181.00	Forderungsverluste/Erlasse allgemeine Gemeindesteuern	858.30		500		2 602.80	
9100.4000.00	Einkommenssteuern		222 063.05		203 000		182 947.20

# Erfolgsrechnung

Funktionale Gliederung 1.1.2022 bis 31.12.2022  
Teuffenthal

		Jahresrechnung 2022		Budget 2022		Jahresrechnung 2021	
		Aufwand	Ertrag	Aufwand	Ertrag	Aufwand	Ertrag
9100.4000.20	Nachsteuern und Bussen Einkommenssteuern		4 542.55		0		0.00
9100.4000.40	Aktive Steuerauscheidungen Einkommensteuern		2 748.30		2 000		3 405.10
9100.4000.50	Passive Steuerauscheidungen Einkommensteuern		- 3 227.75		- 4 000		- 2 448.60
9100.4001.00	Vermögenssteuern		30 266.45		25 000		23 501.85
9100.4001.40	Aktive Steuerauscheidungen Vermögenssteuern		2 251.95		1 000		1 244.60
9100.4001.50	Passive Steuerauscheidungen Vermögenssteuern		- 2 274.70		- 2 000		- 1 447.40
9100.4002.00	Quellensteuern		53.45		2 000		3 651.45
9100.4002.10	Quellensteuern BGSA		168.45		100		100.55
9100.4010.00	Gewinnsteuern		7 836.70		8 000		26 987.60
9100.4010.40	Aktive Steuerauscheidungen Gewinnsteuern		248.40		1 000		3 035.55
9100.4010.50	Passive Steuerauscheidungen Gewinnsteuern		0.00		- 1 000		0.00
9100.4011.00	Kapitalsteuern		22.80		100		47.55
9100.4011.50	Passive Steuerauscheidungen Kapitalsteuern		0.00		0		- 5.50
<b>9101</b>	<b>Sondersteuern</b>		<b>9 275.30</b>		<b>8 500</b>		<b>21 558.35</b>
	Nettoergebnis	9 275.30		8 500		21 558.35	
9101.4022.00	Grundstückgewinnsteuern		4 857.70		1 000		178.00
9101.4022.10	Sonderveranlagungen		4 417.60		7 500		21 380.35
<b>9102</b>	<b>Liegenschaftssteuern</b>	<b>219.05</b>	<b>28 016.45</b>	<b>200</b>	<b>27 000</b>	<b>225.05</b>	<b>26 681.05</b>
	Nettoergebnis	27 797.40		26 800		26 456.00	
9102.3181.00	Forderungsverluste/Erlasse Liegenschaftssteuern	219.05		200		225.05	
9102.4021.00	Liegenschaftssteuern		28 016.45		27 000		26 681.05
<b>9103</b>	<b>Hundetaxe</b>		<b>440.00</b>		<b>500</b>		<b>460.00</b>
	Nettoergebnis	440.00		500		460.00	
9103.4033.00	Hundetaxe		440.00		500		460.00
<b>93</b>	<b>Finanz- und Lastenausgleich</b>	<b>29 981.00</b>	<b>200 990.00</b>	<b>29 600</b>	<b>200 500</b>	<b>30 456.00</b>	<b>205 693.00</b>
	Nettoergebnis	171 009.00		170 900		175 237.00	
<b>930</b>	<b>Finanz- und Lastenausgleich</b>	<b>29 981.00</b>	<b>200 990.00</b>	<b>29 600</b>	<b>200 500</b>	<b>30 456.00</b>	<b>205 693.00</b>
	Nettoergebnis	171 009.00		170 900		175 237.00	
<b>9300</b>	<b>Finanz- und Lastenausgleich</b>	<b>29 981.00</b>	<b>200 990.00</b>	<b>29 600</b>	<b>200 500</b>	<b>30 456.00</b>	<b>205 693.00</b>
	Nettoergebnis	171 009.00		170 900		175 237.00	
9300.3621.60	Lastenausgleich neue Aufgabenteilung	29 981.00		29 600		30 456.00	
9300.4621.50	Mindestausstattung		65 363.00		65 200		68 262.00
9300.4621.60	Geografisch-topografischer Zuschuss		59 401.00		59 700		59 596.00
9300.4621.61	Soziodemografischer Zuschuss		1 038.00		700		632.00
9300.4622.70	Disparitätenabbau Gemeinden		75 188.00		74 900		77 203.00

# Erfolgsrechnung

Funktionale Gliederung 1.1.2022 bis 31.12.2022  
Teuffenthal

Seite 1

		Jahresrechnung 2022		Budget 2022		Jahresrechnung 2021	
		Aufwand	Ertrag	Aufwand	Ertrag	Aufwand	Ertrag
<b>95</b>	<b>Ertragsanteile, übrige</b>		<b>457.50</b>		<b>300</b>		<b>517.45</b>
	Nettoergebnis	457.50		300		517.45	
<b>950</b>	<b>Ertragsanteile, übrige</b>		<b>457.50</b>		<b>300</b>		<b>517.45</b>
	Nettoergebnis	457.50		300		517.45	
<b>9500</b>	<b>Ertragsanteile, übrige</b>		<b>457.50</b>		<b>300</b>		<b>517.45</b>
	Nettoergebnis	457.50		300		517.45	
9500.4024.00	Erbschafts- und Schenkungssteuern		157.30		100		0.00
9500.4600.00	Ertragsanteile an Direkter Bundessteuer		300.20		200		517.45
<b>96</b>	<b>Vermögens- und Schuldenverwaltung</b>	<b>578.84</b>	<b>1 416.00</b>	<b>300</b>	<b>600</b>	<b>307.80</b>	<b>500.27</b>
	Nettoergebnis	837.16		300		192.47	
<b>961</b>	<b>Zinsen</b>	<b>578.84</b>	<b>1 416.00</b>	<b>300</b>	<b>600</b>	<b>307.80</b>	<b>500.27</b>
	Nettoergebnis	837.16		300		192.47	
<b>9610</b>	<b>Zinsen</b>	<b>578.84</b>	<b>1 416.00</b>	<b>300</b>	<b>600</b>	<b>307.80</b>	<b>500.27</b>
	Nettoergebnis	837.16		300		192.47	
9610.3181.00	Forderungsverluste Verzugszins	107.85		0		63.55	
9610.3409.00	Zinsen auf Sonderrechnungen	2.10		0		3.60	
9610.3409.01	kalkulatorische Zinsen Spezialfinanzierungen	0.00		100		119.80	
9610.3499.00	Vergütungszinsen	206.45		200		120.85	
9610.3499.01	Übriger Finanzaufwand	262.44		0		0.00	
9610.4400.00	Zinsen flüssige Mittel		163.90		100		6.22
9610.4401.00	Verzugszinse		1 019.50		500		494.05
9610.4409.00	kalkulatorische Zinsen Spezialfinanzierungen		232.60		0		0.00
<b>97</b>	<b>Rückverteilungen</b>		<b>13.65</b>				<b>6.75</b>
	Nettoergebnis	13.65				6.75	
<b>971</b>	<b>Rückverteilungen aus CO2-Abgabe</b>		<b>13.65</b>				<b>6.75</b>
	Nettoergebnis	13.65				6.75	
<b>9710</b>	<b>Rückverteilungen aus CO2-Abgabe</b>		<b>13.65</b>				<b>6.75</b>
	Nettoergebnis	13.65				6.75	
9710.4699.10	Rückverteilung CO2 Abgabe		13.65		0		6.75



# Erfolgsrechnung

Funktionale Gliederung 1.1.2022 bis 31.12.2022  
Teuffenthal

Seite 1

		Jahresrechnung 2022		Budget 2022		Jahresrechnung 2021	
		Aufwand	Ertrag	Aufwand	Ertrag	Aufwand	Ertrag
<b>99</b>	<b>Nicht aufgeteilte Posten</b>	<b>71 623.76</b>	<b>1 585.65</b>	<b>25 100</b>	<b>10 400</b>	<b>76 059.07</b>	<b>1 585.65</b>
	Nettoergebnis		70 038.11		14 700		74 473.42
<b>990</b>	<b>Nicht aufgeteilte Posten</b>	<b>71 623.76</b>	<b>1 585.65</b>	<b>25 100</b>	<b>1 600</b>	<b>46 031.90</b>	<b>1 585.65</b>
	Nettoergebnis		70 038.11		23 500		44 446.25
<b>9900</b>	<b>Nicht aufgeteilte Posten, Art. 84 GV</b>	<b>46 526.81</b>				<b>20 934.95</b>	
	Nettoergebnis		46 526.81				20 934.95
9900.3894.00	Einlagen in finanzpolitische Reserven	46 526.81		0		20 934.95	
<b>9901</b>	<b>Abschreibung bestehendes Verwaltungsvermögen</b>	<b>25 096.95</b>	<b>1 585.65</b>	<b>25 100</b>	<b>1 600</b>	<b>25 096.95</b>	<b>1 585.65</b>
	Nettoergebnis		23 511.30		23 500		23 511.30
9901.3300.90	Planmässige Abschreibungen übrige Sachanlagen VV	25 096.95		25 100		25 096.95	
9901.4950.00	Interne Verr. planmässige+ausserplanm. Abschreibungen		1 585.65		1 600		1 585.65
<b>999</b>	<b>Abschluss</b>				<b>8 800</b>	<b>30 027.17</b>	
	Nettoergebnis			8 800			30 027.17
<b>9990</b>	<b>Abschluss</b>				<b>8 800</b>	<b>30 027.17</b>	
	Nettoergebnis			8 800			30 027.17
9990.9000.00	Ertragsüberschuss Erfolgsrechnung	0.00	0.00	0	0	30 027.17	0.00
9990.9001.00	Aufwandüberschuss Erfolgsrechnung	0.00	0.00	0	8 800	0.00	0.00

## 12.3 Erfolgsrechnung nach Sachgruppen

### Erfolgsrechnung Sachgruppen

Funktionale Gliederung 1.1.2022 bis 31.12.2022

Teuffenthal		Jahresrechnung 2022		Budget 2022		Jahresrechnung 2021	
		Aufwand	Ertrag	Aufwand	Ertrag	Aufwand	Ertrag
	<b>Total</b>	<b>712 570.20</b>	<b>712 570.20</b>	<b>685 300</b>	<b>685 300</b>	<b>697 894.77</b>	<b>697 894.77</b>
	Nettoergebnis						0.00
<b>3</b>	<b>Aufwand</b>	<b>708 420.15</b>		<b>684 700</b>		<b>663 219.45</b>	
<b>30</b>	<b>Personalaufwand</b>	<b>23 205.90</b>		<b>32 700</b>		<b>23 364.45</b>	
<b>300</b>	<b>Behörden und Kommissionen</b>	<b>8 475.00</b>		<b>11 100</b>		<b>8 570.00</b>	
3000	Löhne, Tag- und Sitzungsgelder an Behörden und Kommissionen	8 475.00		11 100		8 570.00	
<b>301</b>	<b>Löhne des Verwaltungs- und Betriebspersonals</b>	<b>13 340.00</b>		<b>19 300</b>		<b>13 212.50</b>	
3010	Löhne des Verwaltungs- und Betriebspersonals	13 340.00		19 300		13 212.50	
<b>305</b>	<b>Arbeitgeberbeiträge</b>	<b>1 390.90</b>		<b>2 100</b>		<b>1 581.95</b>	
3050	AG-Beiträge AHV, IV, EO, ALV, Verwaltungskosten	825.30		1 300		949.30	
3053	AG-Beiträge an Unfallversicherungen	236.35		300		256.70	
3054	AG-Beiträge an Familienausgleichskasse	178.65		300		219.15	
3055	AG-Beiträge an Krankentaggeldversicherungen	150.60		200		156.80	
<b>309</b>	<b>Übriger Personalaufwand</b>			<b>200</b>			
3090	Aus- und Weiterbildung des Personals	0.00		200		0.00	
<b>31</b>	<b>Sach- und übriger Betriebsaufwand</b>	<b>107 127.90</b>		<b>99 800</b>		<b>103 443.10</b>	
<b>310</b>	<b>Material- und Warenaufwand</b>	<b>2 229.45</b>		<b>4 000</b>		<b>3 209.40</b>	
3100	Büromaterial	0.00		0		0.00	
3101	Betriebs-, Verbrauchsmaterial	1 608.85		3 200		2 406.10	
3102	Drucksachen, Publikationen	620.60		800		803.30	
3109	Übriger Material- und Warenaufwand	0.00		0		0.00	
<b>311</b>	<b>Nicht aktivierbare Anlagen</b>	<b>2 123.80</b>		<b>800</b>		<b>3 404.00</b>	
3111	Maschinen, Geräte und Fahrzeuge.	2 108.80		700		3 389.00	
3118	Immaterielle Anlagen	15.00		100		15.00	
3119	Übrige nicht aktivierbare Anlagen	0.00		0		0.00	

## Erfolgsrechnung Sachgruppen

Funktionale Gliederung 1.1.2022 bis 31.12.2022

Teuffenthal		Jahresrechnung 2022		Budget 2022		Jahresrechnung 2021	
		Aufwand	Ertrag	Aufwand	Ertrag	Aufwand	Ertrag
<b>312</b>	<b>Ver- und Entsorgung Liegenschaften Verwaltungsvermögen</b>	<b>15 042.10</b>		<b>16 700</b>		<b>17 504.40</b>	
3120	Ver- und Entsorgung Liegenschaften Verwaltungsvermögen	15 042.10		16 700		17 504.40	
<b>313</b>	<b>Dienstleistungen und Honorare</b>	<b>25 968.45</b>		<b>21 600</b>		<b>22 958.75</b>	
3130	Dienstleistungen Dritter	12 190.90		11 100		13 621.65	
3132	Honorare externe Berater, Gutachter, Fachexperten etc.	8 499.90		4 100		4 058.50	
3134	Sachversicherungsprämien	4 147.95		5 300		4 140.30	
3137	Steuern und Abgaben	1 129.70		1 100		1 138.30	
<b>314</b>	<b>Baulicher Unterhalt und betrieblicher Unterhalt</b>	<b>59 985.40</b>		<b>46 400</b>		<b>42 291.00</b>	
3141	Unterhalt Strassen / Verkehrswege	39 033.60		33 000		28 049.50	
3142	Unterhalt Wasserbau	0.00		1 000		0.00	
3143	Unterhalt übrige Tiefbauten	13 214.80		3 600		6 337.30	
3144	Unterhalt Hochbauten, Gebäude	7 737.00		8 800		7 904.20	
3149	Unterhalt übrige Sachanlagen	0.00		0		0.00	
<b>315</b>	<b>Unterhalt Mobilien und immaterielle Anlagen</b>	<b>4 382.30</b>		<b>4 500</b>		<b>4 001.05</b>	
3151	Unterhalt Apparate, Maschinen, Geräte, Fahrzeuge, Werkzeuge	381.25		500		0.00	
3158	Unterhalt immaterielle Anlagen	4 001.05		4 000		4 001.05	
<b>316</b>	<b>Mieten, Leasing, Pachten, Benützungsgebühren</b>	<b>1 050.20</b>		<b>1 700</b>		<b>601.50</b>	
3161	Mieten, Benützungskosten Anlagen	850.20		1 500		401.50	
3169	Übrige Mieten und Benützungskosten	200.00		200		200.00	
<b>317</b>	<b>Spesenentschädigungen</b>	<b>489.75</b>		<b>900</b>		<b>29.25</b>	
3170	Reisekosten und Spesen	489.75		900		29.25	
<b>318</b>	<b>Wertberichtigungen auf Forderungen</b>	<b>- 5 610.75</b>		<b>1 200</b>		<b>4 983.45</b>	
3180	Wertberichtigungen auf Forderungen	- 6 800.00		500		1 600.00	
3181	Tatsächliche Forderungsverluste	1 189.25		700		3 383.45	
<b>319</b>	<b>Verschiedener Betriebsaufwand</b>	<b>1 467.20</b>		<b>2 000</b>		<b>4 460.30</b>	
3199	Übriger Betriebsaufwand	1 467.20		2 000		4 460.30	
<b>33</b>	<b>Abschreibungen Verwaltungsvermögen</b>	<b>36 846.00</b>		<b>35 200</b>		<b>34 130.00</b>	
<b>330</b>	<b>Sachanlagen VV</b>	<b>36 846.00</b>		<b>35 200</b>		<b>34 130.00</b>	
3300	Planmässige Abschreibungen Sachanlagen	36 846.00		35 200		34 130.00	
3301	Ausserplanmässige Abschreibungen Sachanlagen	0.00		0		0.00	

## Erfolgsrechnung Sachgruppen

Funktionale Gliederung 1.1.2022 bis 31.12.2022

Teuffenthal

		Jahresrechnung 2022		Budget 2022		Jahresrechnung 2021	
		Aufwand	Ertrag	Aufwand	Ertrag	Aufwand	Ertrag
<b>34</b>	<b>Finanzaufwand</b>	<b>703.59</b>		<b>300</b>		<b>244.25</b>	
<b>340</b>	<b>Zinsaufwand</b>	<b>234.70</b>		<b>100</b>		<b>123.40</b>	
3400	Verzinsung laufende Verbindlichkeiten	0.00		0		0.00	
3401	Verzinsung kurzfristige Finanzverbindlichkeiten	0.00		0		0.00	
3406	Verzinsung langfristige Finanzverbindlichkeiten	0.00		0		0.00	
3409	Übrige Passivzinsen	234.70		100		123.40	
<b>349</b>	<b>Verschiedener Finanzaufwand</b>	<b>468.89</b>		<b>200</b>		<b>120.85</b>	
3499	Übriger Finanzaufwand	468.89		200		120.85	
<b>35</b>	<b>Einlagen in Fonds und Spezialfinanzierungen</b>	<b>27 023.35</b>		<b>27 600</b>		<b>27 478.85</b>	
<b>351</b>	<b>Einlagen in Fonds und Spezialfinanzierungen im Eigenkapital</b>	<b>27 023.35</b>		<b>27 600</b>		<b>27 478.85</b>	
3510	Einlagen in Spezialfinanzierungen EK	27 023.35		27 600		27 478.85	
<b>36</b>	<b>Transferaufwand</b>	<b>462 900.95</b>		<b>485 000</b>		<b>451 038.20</b>	
<b>361</b>	<b>Entschädigungen an Gemeinwesen</b>	<b>368 252.50</b>		<b>382 300</b>		<b>353 091.15</b>	
3611	Entschädigungen an Kantone und Konkordate	87 588.15		101 700		90 447.25	
3612	Entschädigungen an Gemeinden und Gemeindeverbände	280 664.35		280 600		262 643.90	
<b>362</b>	<b>Finanz- und Lastenausgleich</b>	<b>29 981.00</b>		<b>29 600</b>		<b>30 456.00</b>	
3621	Finanz- und Lastenausgleich an Kanton	29 981.00		29 600		30 456.00	
<b>363</b>	<b>Beiträge an Gemeinwesen und Dritte</b>	<b>63 628.75</b>		<b>72 000</b>		<b>66 452.35</b>	
3631	Beiträge an Kantone und Konkordate	52 437.20		57 700		54 319.20	
3632	Beiträge an Gemeinden und Gemeindeverbände	5 949.75		9 300		6 408.10	
3634	Beiträge an öffentliche Unternehmungen	0.00		0		0.00	
3636	Beiträge an private Organisationen ohne Erwerbszweck	5 191.80		4 900		5 675.05	
3637	Beiträge an private Haushalte	50.00		100		50.00	
<b>366</b>	<b>Abschreibungen Investitionsbeiträge</b>	<b>1 038.70</b>		<b>1 100</b>		<b>1 038.70</b>	
3660	Planmässige Abschreibung Investitionsbeiträge	1 038.70		1 100		1 038.70	
<b>38</b>	<b>Ausserordentlicher Aufwand</b>	<b>46 526.81</b>				<b>20 934.95</b>	
<b>389</b>	<b>Einlagen in das Eigenkapital</b>	<b>46 526.81</b>				<b>20 934.95</b>	
3894	Einlagen in finanzpolitische Reserven	46 526.81		0		20 934.95	

## Erfolgsrechnung Sachgruppen

Funktionale Gliederung 1.1.2022 bis 31.12.2022

Teuffenthal

		Jahresrechnung 2022		Budget 2022		Jahresrechnung 2021	
		Aufwand	Ertrag	Aufwand	Ertrag	Aufwand	Ertrag
<b>39</b>	<b>Interne Verrechnungen</b>	<b>4 085.65</b>		<b>4 100</b>		<b>2 585.65</b>	
<b>391</b>	<b>Dienstleistungen</b>	<b>2 500.00</b>		<b>2 500</b>		<b>1 000.00</b>	
3910	Interne Verrechnung von Dienstleistungen	2 500.00		2 500		1 000.00	
<b>395</b>	<b>Planmässige und ausserplanmässige Abschreibungen</b>	<b>1 585.65</b>		<b>1 600</b>		<b>1 585.65</b>	
3950	Interne Verrechnung von planmässigen und ausserplanmässigen Abschreibungen	1 585.65		1 600		1 585.65	
<b>4</b>	<b>Ertrag</b>		<b>705 295.20</b>		<b>676 500</b>		<b>695 738.42</b>
<b>40</b>	<b>Fiskalertrag</b>		<b>302 588.70</b>		<b>271 300</b>		<b>289 719.35</b>
<b>400</b>	<b>Direkte Steuern natürliche Personen</b>		<b>256 591.75</b>		<b>227 100</b>		<b>210 954.75</b>
4000	Einkommenssteuern natürliche Personen		226 126.15		201 000		183 903.70
4001	Vermögenssteuern natürliche Personen		30 243.70		24 000		23 299.05
4002	Quellensteuern natürliche Personen		221.90		2 100		3 752.00
<b>401</b>	<b>Direkte Steuern juristische Personen</b>		<b>8 107.90</b>		<b>8 100</b>		<b>30 065.20</b>
4010	Gewinnsteuern juristische Personen		8 085.10		8 000		30 023.15
4011	Kapitalsteuern juristische Personen		22.80		100		42.05
4012	Quellensteuern juristische Personen		0.00		0		0.00
4019	Übrige direkte Steuern juristische Personen		0.00		0		0.00
<b>402</b>	<b>Übrige direkte Steuern</b>		<b>37 449.05</b>		<b>35 600</b>		<b>48 239.40</b>
4021	Grundsteuern		28 016.45		27 000		26 681.05
4022	Vermögensgewinnsteuern		9 275.30		8 500		21 558.35
4024	Erbschafts- und Schenkungssteuern		157.30		100		0.00
4029	Eingang abgeschriebene Steuern		0.00		0		0.00
<b>403</b>	<b>Besitz- und Aufwandsteuern</b>		<b>440.00</b>		<b>500</b>		<b>460.00</b>
4033	Hundesteuer		440.00		500		460.00
<b>42</b>	<b>Entgelte</b>		<b>82 808.75</b>		<b>75 900</b>		<b>79 575.20</b>
<b>420</b>	<b>Ersatzabgaben</b>		<b>11 174.30</b>		<b>11 000</b>		<b>11 809.85</b>
4200	Ersatzabgaben		11 174.30		11 000		11 809.85
<b>421</b>	<b>Gebühren für Amtshandlungen</b>		<b>2 887.20</b>		<b>3 000</b>		<b>8 415.30</b>
4210	Gebühren für Amtshandlungen		2 887.20		3 000		8 415.30

## Erfolgsrechnung Sachgruppen

Funktionale Gliederung 1.1.2022 bis 31.12.2022

Teuffenthal

		Jahresrechnung 2022		Budget 2022		Jahresrechnung 2021	
		Aufwand	Ertrag	Aufwand	Ertrag	Aufwand	Ertrag
<b>424</b>	<b>Benützungsgebühren und Dienstleistungen</b>		<b>59 238.15</b>		<b>56 700</b>		<b>54 351.45</b>
4240	Benützungsgebühren und Dienstleistungen		59 238.15		56 700		54 351.45
<b>425</b>	<b>Erlös aus Verkäufen</b>		<b>82.10</b>		<b>100</b>		<b>90.00</b>
4250	Verkäufe		82.10		100		90.00
<b>426</b>	<b>Rückerstattungen</b>		<b>9 427.00</b>		<b>5 000</b>		<b>4 908.60</b>
4260	Rückerstattungen Dritter		9 427.00		5 000		4 908.60
<b>427</b>	<b>Bussen</b>				<b>100</b>		
4270	Bussen		0.00		100		0.00
<b>44</b>	<b>Finanzertrag</b>		<b>29 323.90</b>		<b>28 700</b>		<b>27 327.97</b>
<b>440</b>	<b>Zinsertrag</b>		<b>1 416.00</b>		<b>700</b>		<b>620.07</b>
4400	Zinsen flüssige Mittel		163.90		100		6.22
4401	Zinsen Forderungen und Kontokorrente		1 019.50		500		494.05
4409	Übrige Zinsen von Finanzvermögen		232.60		100		119.80
<b>441</b>	<b>Realisierte Gewinne FV</b>						
4411	Gewinn aus Verkäufen von Sachanlagen FV		0.00		0		0.00
<b>445</b>	<b>Finanzertrag aus Darlehen und Beteiligungen des VV</b>		<b>87.50</b>		<b>100</b>		<b>87.50</b>
4451	Erträge aus Beteiligungen VV		87.50		100		87.50
<b>447</b>	<b>Liegenschaftenertrag VV</b>		<b>27 820.40</b>		<b>27 900</b>		<b>26 620.40</b>
4470	Pacht- und Mietzinse Liegenschaften VV		27 820.40		27 900		26 620.40
<b>45</b>	<b>Entnahmen aus Fonds und Spezialfinanzierungen</b>		<b>3 765.70</b>		<b>6 600</b>		<b>8 988.80</b>
<b>451</b>	<b>Entnahmen aus Fonds und Spezialfinanzierungen im Eigenkapital</b>		<b>3 765.70</b>		<b>6 600</b>		<b>8 988.80</b>
4510	Entnahmen aus Spezialfinanzierungen des EK		3 765.70		6 600		8 988.80

# Erfolgsrechnung Sachgruppen

Funktionale Gliederung 1.1.2022 bis 31.12.2022

Teuffenthal

		Jahresrechnung 2022		Budget 2022		Jahresrechnung 2021	
		Aufwand	Ertrag	Aufwand	Ertrag	Aufwand	Ertrag
<b>46</b>	<b>Transferertrag</b>		<b>282 722.50</b>		<b>289 900</b>		<b>287 541.45</b>
<b>460</b>	<b>Ertragsanteile</b>		<b>300.20</b>		<b>200</b>		<b>517.45</b>
4600	Anteil an Bundeserträgen		300.20		200		517.45
<b>461</b>	<b>Entschädigungen von Gemeinwesen</b>		<b>72 053.65</b>		<b>79 700</b>		<b>71 925.25</b>
4611	Entschädigungen von Kantonen und Konkordaten		36 600.25		44 300		36 481.25
4612	Entschädigungen von Gemeinden und Gemeindeverbänden		35 453.40		35 400		35 444.00
<b>462</b>	<b>Finanz- und Lastenausgleich</b>		<b>200 990.00</b>		<b>200 500</b>		<b>205 693.00</b>
4621	Finanz- und Lastenausgleich von Kantonen und Konkordaten		125 802.00		125 600		128 490.00
4622	Finanz- und Lastenausgleich von Gemeinden und Gemeindeverbänden		75 188.00		74 900		77 203.00
<b>463</b>	<b>Beiträge von Gemeinwesen und Dritten</b>		<b>9 365.00</b>		<b>9 500</b>		<b>9 399.00</b>
4631	Beiträge von Kantonen und Konkordaten		9 365.00		9 500		9 399.00
<b>469</b>	<b>Verschiedener Transferertrag</b>		<b>13.65</b>				<b>6.75</b>
4699	Rückverteilungen		13.65		0		6.75
<b>49</b>	<b>Interne Verrechnungen</b>		<b>4 085.65</b>		<b>4 100</b>		<b>2 585.65</b>
<b>491</b>	<b>Dienstleistungen</b>		<b>2 500.00</b>		<b>2 500</b>		<b>1 000.00</b>
4910	Interne Verrechnung von Dienstleistungen		2 500.00		2 500		1 000.00
<b>495</b>	<b>Planmässige und ausserplanmässige Abschreibungen</b>		<b>1 585.65</b>		<b>1 600</b>		<b>1 585.65</b>
4950	Interne Verrechnung von planmässigen und ausserplanmässigen Abschreibungen		1 585.65		1 600		1 585.65
<b>9</b>	<b>Abschlusskonten</b>	<b>4 150.05</b>	<b>7 275.00</b>	<b>600</b>	<b>8 800</b>	<b>34 675.32</b>	<b>2 156.35</b>
<b>90</b>	<b>Abschluss Erfolgsrechnung</b>	<b>4 150.05</b>	<b>7 275.00</b>	<b>600</b>	<b>8 800</b>	<b>34 675.32</b>	<b>2 156.35</b>
<b>900</b>	<b>Abschluss Allgemeiner Haushalt</b>				<b>8 800</b>	<b>30 027.17</b>	
9000	Ertragsüberschuss	0.00	0.00	0	0	30 027.17	0.00
9001	Aufwandüberschuss	0.00	0.00	0	8 800	0.00	0.00
<b>901</b>	<b>Abschluss Spezialfinanzierungen und Fonds im EK</b>	<b>4 150.05</b>	<b>7 275.00</b>	<b>600</b>		<b>4 648.15</b>	<b>2 156.35</b>
9010	Abschluss Spezialfinanzierungen und Fonds im EK, Ertragsüberschuss	4 150.05	0.00	600	0	4 648.15	0.00
9011	Abschluss Spezialfinanzierungen und Fonds im EK, Aufwandüberschuss	0.00	7 275.00	0	0	0.00	2 156.35

# Investitionsrechnung

Funktionale Gliederung 1.1.2022 bis 31.12.2022

Teuffenthal

		Jahresrechnung 2022		Budget 2022		Jahresrechnung 2021	
		Ausgaben	Einnahmen	Ausgaben	Einnahmen	Ausgaben	Einnahmen
<b>1</b>	<b>Öffentliche Ordnung und Sicherheit, Verteidigung</b>	<b>49 096.45</b>		<b>40 000</b>		<b>25 240.00</b>	
	Nettoergebnis		49 096.45		40 000		25 240.00
<b>15</b>	<b>Feuerwehr</b>	<b>49 096.45</b>		<b>40 000</b>		<b>25 240.00</b>	
	Nettoergebnis		49 096.45		40 000		25 240.00
<b>150</b>	<b>Feuerwehr</b>	<b>49 096.45</b>		<b>40 000</b>		<b>25 240.00</b>	
	Nettoergebnis		49 096.45		40 000		25 240.00
<b>1500</b>	<b>Feuerwehr</b>	<b>49 096.45</b>		<b>40 000</b>		<b>25 240.00</b>	
	Nettoergebnis		49 096.45		40 000		25 240.00
1500.5040.00	Erwerb 1/2 Anteil Feuerwehrmagazin	0.00		0		25 240.00	
1500.5040.01	Dachsanierung Feuerwehrmagazin	49 096.45		40 000		0.00	
<b>2</b>	<b>Bildung</b>					<b>27 280.35</b>	
	Nettoergebnis						27 280.35
<b>21</b>	<b>Obligatorische Schule</b>					<b>27 280.35</b>	
	Nettoergebnis						27 280.35
<b>217</b>	<b>Schulliegenschaften</b>					<b>27 280.35</b>	
	Nettoergebnis						27 280.35
<b>2170</b>	<b>Schulliegenschaften</b>					<b>27 280.35</b>	
	Nettoergebnis						27 280.35
2170.5040.01	Fensterersatz Schulhaus Teuffenthal	0.00		0		27 280.35	
<b>6</b>	<b>Verkehr und Nachrichtenübermittlung</b>	<b>3 266.35</b>				<b>625.00</b>	
	Nettoergebnis		3 266.35				625.00
<b>61</b>	<b>Strassenverkehr</b>	<b>3 266.35</b>				<b>625.00</b>	
	Nettoergebnis		3 266.35				625.00
<b>615</b>	<b>Gemeindestrassen</b>	<b>3 266.35</b>				<b>625.00</b>	
	Nettoergebnis		3 266.35				625.00
<b>6150</b>	<b>Gemeindestrassen</b>	<b>3 266.35</b>				<b>625.00</b>	
	Nettoergebnis		3 266.35				625.00
6150.5010.00	Sanierung Strasse Bruchgut	3 266.35		0		625.00	



# Investitionsrechnung

Funktionale Gliederung 1.1.2022 bis 31.12.2022  
Teuffenthal

		Jahresrechnung 2022		Budget 2022		Jahresrechnung 2021	
		Ausgaben	Einnahmen	Ausgaben	Einnahmen	Ausgaben	Einnahmen
<b>8</b>	<b>Volkswirtschaft</b>	<b>44 173.20</b>	<b>9 000.00</b>				
	Nettoergebnis		35 173.20				
<b>87</b>	<b>Brennstoffe und Energie</b>	<b>44 173.20</b>	<b>9 000.00</b>				
	Nettoergebnis		35 173.20				
<b>871</b>	<b>Elektrizität</b>	<b>44 173.20</b>	<b>9 000.00</b>				
	Nettoergebnis		35 173.20				
<b>8712</b>	<b>Elektrizitätswerk [Photovoltaikanlage]</b>	<b>44 173.20</b>	<b>9 000.00</b>				
	Nettoergebnis		35 173.20				
8712.5040.00	Photovoltaik-Anlage	44 173.20		0		0.00	
8712.6300.00	Einmalvergütung KLEIV PV-Anlage		9 000.00		0		0.00
<b>9</b>	<b>Finanzen und Steuern</b>	<b>9 000.00</b>	<b>96 536.00</b>		<b>40 000</b>		<b>53 145.35</b>
	Nettoergebnis	87 536.00		40 000		53 145.35	
<b>99</b>	<b>Nicht aufgeteilte Posten</b>	<b>9 000.00</b>	<b>96 536.00</b>		<b>40 000</b>		<b>53 145.35</b>
	Nettoergebnis	87 536.00		40 000		53 145.35	
<b>999</b>	<b>Abschluss</b>	<b>9 000.00</b>	<b>96 536.00</b>		<b>40 000</b>		<b>53 145.35</b>
	Nettoergebnis	87 536.00		40 000		53 145.35	
<b>9990</b>	<b>Abschluss</b>	<b>9 000.00</b>	<b>96 536.00</b>		<b>40 000</b>		<b>53 145.35</b>
	Nettoergebnis	87 536.00		40 000		53 145.35	
9990.5900.00	Passivierte Einnahmen	9 000.00		0		0.00	
9990.6900.00	Aktivierte Ausgaben		96 536.00		40 000		53 145.35

## 12.5 Investitionsrechnung nach Sachgruppen

### Investitionsrechnung Sachgruppen

Funktionale Gliederung 1.1.2022 bis 31.12.2022

Teuffenthal

		Jahresrechnung 2022		Budget 2022		Jahresrechnung 2021	
		Ausgaben	Einnahmen	Ausgaben	Einnahmen	Ausgaben	Einnahmen
	<b>Total</b>	<b>105 536.00</b>	<b>105 536.00</b>	<b>40 000</b>	<b>40 000</b>	<b>53 145.35</b>	<b>53 145.35</b>
<b>5</b>	<b>Investitionsausgaben</b>	<b>105 536.00</b>		<b>40 000</b>		<b>53 145.35</b>	
<b>50</b>	<b>Sachanlagen</b>	<b>96 536.00</b>		<b>40 000</b>		<b>53 145.35</b>	
<b>501</b>	<b>Strassen / Verkehrswege</b>	<b>3 266.35</b>				<b>625.00</b>	
5010	Strassen / Verkehrswege	3 266.35		0		625.00	
<b>503</b>	<b>Übriger Tiefbau</b>						
5032	Tiefbauten Abwasserbeseitigung	0.00		0		0.00	
<b>504</b>	<b>Hochbauten</b>	<b>93 269.65</b>		<b>40 000</b>		<b>52 520.35</b>	
5040	Hochbauten	93 269.65		40 000		52 520.35	
<b>59</b>	<b>Übertrag an Bilanz</b>	<b>9 000.00</b>					
<b>590</b>	<b>Passivierungen</b>	<b>9 000.00</b>					
5900	Passivierte Einnahmen	9 000.00		0		0.00	
<b>6</b>	<b>Investitionseinnahmen</b>		<b>105 536.00</b>		<b>40 000</b>		<b>53 145.35</b>
<b>63</b>	<b>Investitionsbeiträge für eigene Rechnung</b>		<b>9 000.00</b>				
<b>630</b>	<b>Bund</b>		<b>9 000.00</b>				
6300	Investitionsbeiträge vom Bund		9 000.00		0		0.00
<b>631</b>	<b>Kantone und Konkordate</b>						
6310	Investitionsbeiträge von Kantonen und Konkordaten		0.00		0		0.00
<b>632</b>	<b>Gemeinden und Gemeindeverbände</b>						
6320	Investitionsbeiträge von Gemeinden und Gemeindeverbänden		0.00		0		0.00

## Investitionsrechnung Sachgruppen

Funktionale Gliederung 1.1.2022 bis 31.12.2022

Teuffenthal

		Jahresrechnung 2022		Budget 2022		Jahresrechnung 2021	
		Ausgaben	Einnahmen	Ausgaben	Einnahmen	Ausgaben	Einnahmen
<b>636</b>	<b>Private Organisationen ohne Erwerbszweck</b>						
6360	Investitionsbeiträge von privaten Organisationen ohne Erwerbszweck		0.00		0		0.00
<b>69</b>	<b>Übertrag an Bilanz</b>		<b>96 536.00</b>		<b>40 000</b>		<b>53 145.35</b>
<b>690</b>	<b>Aktivierungen</b>		<b>96 536.00</b>		<b>40 000</b>		<b>53 145.35</b>
6900	Aktivierte Ausgaben		96 536.00		40 000		53 145.35