

Einwohnergemeinde Teuffenthal
3623 Teuffenthal

www.teuffenthal.ch



Rechnung 2021

25.04.2022

03.06.2022

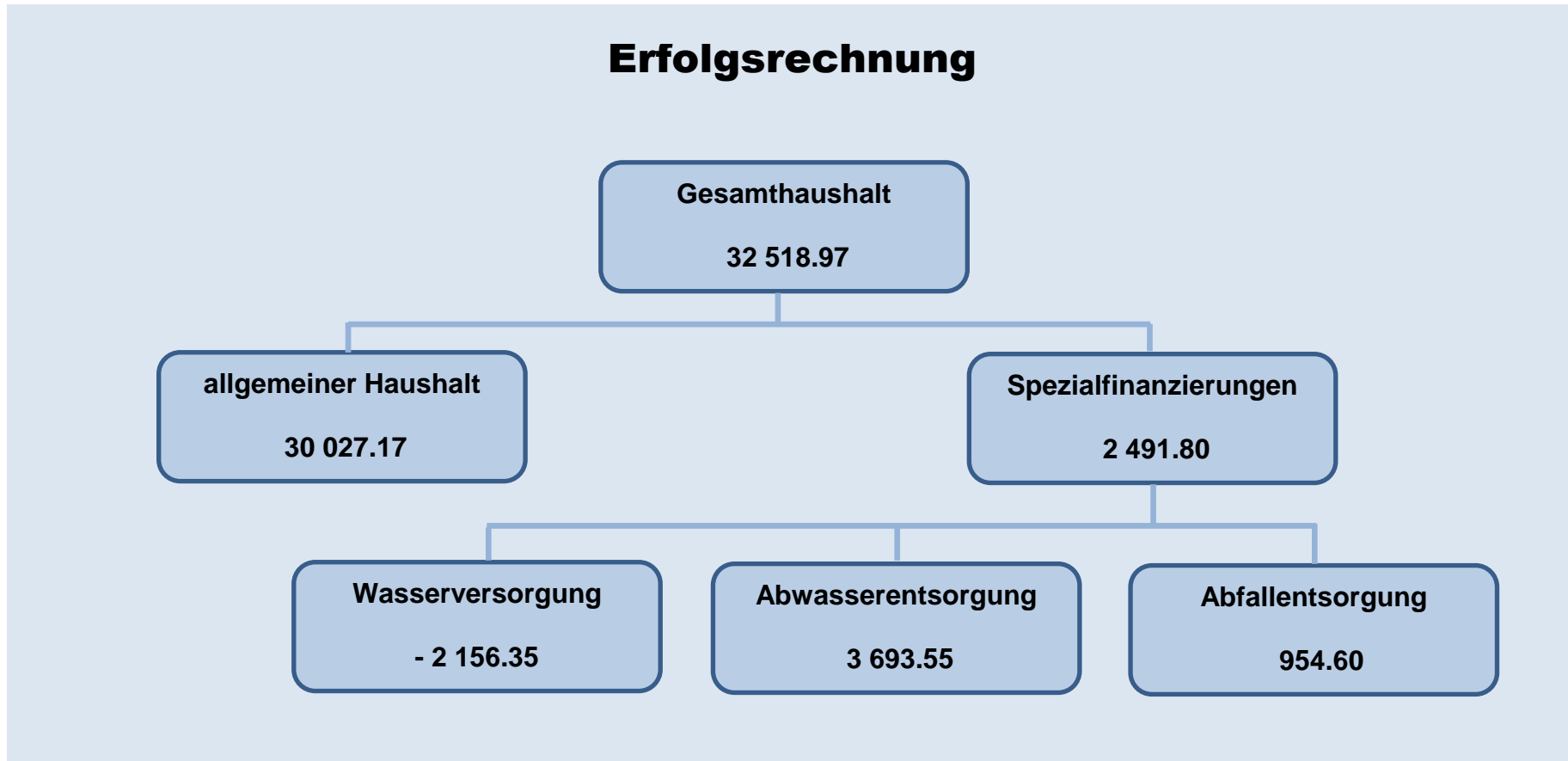
INHALTSVERZEICHNIS

0 AUF EINEN BLICK (Management Summary)	4
1 BERICHTERSTATTUNG	6
1.2 Übersicht Erfolgsrechnung	10
1.3 Spezialfinanzierung	11
2 ECKDATEN	12
2.1 Übersicht	12
2.2 Selbstfinanzierung	13
2.3 Gestufte Erfolgsausweise	14
2.3.1 Gesamter Haushalt	14
2.3.2 Allgemeiner Haushalt	15
2.3.3 Wasserversorgung	16
2.3.4 Abwasserentsorgung	17
2.3.5 Abfall	18
3 BILANZ	19
4 FUNKTIONEN	21
4.1 Erfolgsrechnung	21
4.1.1 Kommentar	22
4.2 Investitionsrechnung	25
5 SACHGRUPPEN	26
5.1 Erfolgsrechnung	26
5.2 Investitionsrechnung	27
6 GELDFLUSSRECHNUNG	28
7 FINANZKENNZAHLEN	32
7.1 Gesamthaushalt	32
7.2 Allgemeiner Haushalt	33
7.3 Spezialfinanzierung Wasserversorgung	33
7.4 Spezialfinanzierung Abwasserentsorgung	34

7.5 Spezialfinanzierung Abfall	34
8 ANTRAG DER EXEKUTIVE	35
9 BESTÄTIGUNGSBERICHT	37
10 GENEHMIGUNG DER JAHRESRECHNUNG	38
11 ANHANG	39
11.1 Regelwerk	39
11.1.1 Angewendetes Regelwerk	39
11.1.2 Bewertung Finanzvermögen	39
11.1.3 Bewertung Verwaltungsvermögen	39
11.1.4 Aktivierungsgrenzen	39
11.1.5 Bestehendes Verwaltungsvermögen	40
11.2 Grundlagen der Jahresrechnung	40
11.3 Eigenkapitalnachweis	41
11.4 Rückstellungsspiegel	42
11.5 Beteiligungsspiegel	43
11.6 Gewährleistungsspiegel	44
11.7 Anlagespiegel	45
11.8 Kreditkontrolle	48
11.8.1 Verpflichtungskredite für Investitionen	48
11.8.2 Nachkredite	49
11.9 Zusätzliche Angaben	50
12 DETAILS ZUR RECHNUNG	52
12.1 Bilanz	52
12.2 Erfolgsrechnung nach Funktionen	58
12.3 Erfolgsrechnung nach Sachgruppen	73
12.4 Investitionsrechnung nach Funktionen	80
12.5 Investitionsrechnung nach Sachgruppen	82

0 AUF EINEN BLICK (Management Summary)

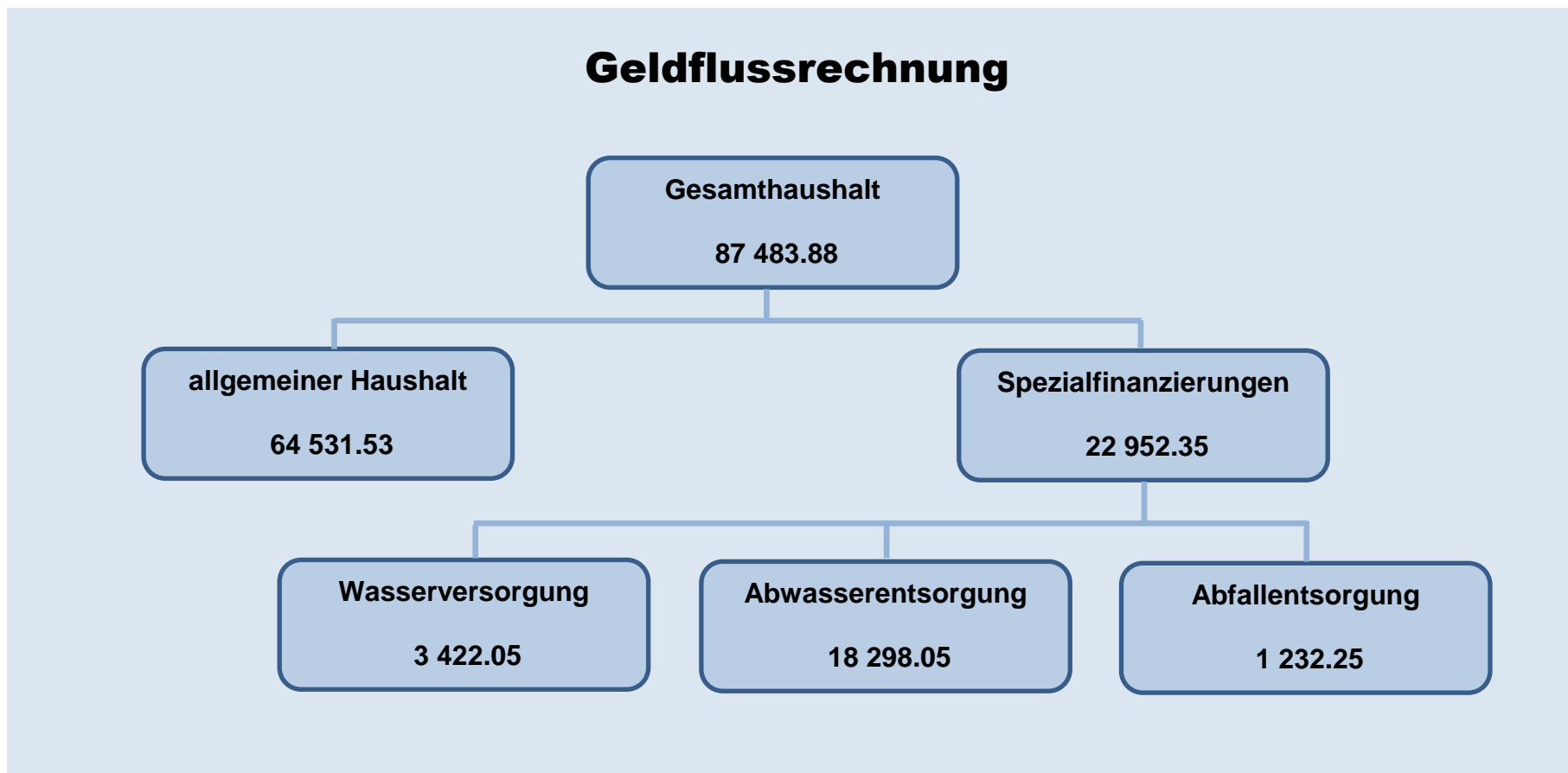
Der Gesamthaushalt schliesst mit einem **Ertragsüberschuss von CHF 32'518.97**. Im Allgemeinen Haushalt wird ein Ertragsüberschuss von CHF 30'027.17 ausgewiesen und zwar nach Vornahme von zusätzlichen Abschreibungen über CHF 20'934.95. Die gebührenfinanzierten Spezialfinanzierungen schliessen mit einem Ertragsüberschuss von CHF 2'491.80.



Die Geldflussrechnung (Art. 32a FHDV) zeigt, wie sich die flüssigen Mittel und die kurzfristigen Geldanlagen aufgrund von Ein- und Auszahlungen in der Berichtsperiode verändert haben.

Zusammenfassung nach Tätigkeit

Total Geldfluss aus betrieblicher Tätigkeit	CHF	149'627.83
Total Geldfluss aus Investitionstätigkeit	CHF	-54'922.10
Total Geldfluss aus Finanzierungstätigkeit	CHF	-7'221.85
Total Geldfluss Gesamthaushalt	CHF	87'483.88



1 BERICHTERSTATTUNG

Allgemeines

Die Jahresrechnung 2021 wurde nach dem neuen Rechnungslegungsmodell HRM2, gemäss Art. 70 Gemeindegesetz (GG, [BSG 170.11]), erstellt. Zum Einsatz gelangte das EDV-System der Firma NRM AG.

ERFOLGSRECHNUNG

Ergebnis Gesamthaushalt

Der Gesamthaushalt schliesst mit einem Ertragsüberschuss von **CHF 32'518.97**. Budgetiert war ein Aufwandüberschuss von CHF 22'900.00. Die Besserstellung gegenüber dem Budget 2021 beträgt CHF 55'418.97.

Ergebnis Allgemeiner Haushalt

Der Allgemeine Haushalt schliesst nach Vornahme von zusätzlichen Abschreibungen im Betrag von CHF 20'934.95 mit einem Ertragsüberschuss von CHF 30'027.17 ab. Budgetiert wurde ein Aufwandüberschuss von CHF 21'000.00. Die Besserstellung gegenüber dem Budget 2021 beträgt demnach CHF 51'027.17.

Spezialfinanzierungen (SF)

SF Wasserversorgung

Die Wasserversorgung (Funktion 7101) schliesst mit einem **Aufwandüberschuss** von **CHF 2'156.35**. Budgetiert war ein Aufwandüberschuss von CHF 2'300.00. Die Besserstellung gegenüber dem Budget 2021 beträgt CHF 143.65.

Das Eigenkapital (Rechnungsausgleich) der SF Wasserversorgung beträgt CHF 29'775.80 (Konto: 29001.01).

Der Bestand des Werterhalts beläuft sich auf CHF 366'530.50 (Konto: 29301.01).

SF Abwasserentsorgung

Die Abwasserentsorgung (Funktion 7201) schliesst mit einem **Ertragsüberschuss** von **CHF 3'693.55**. Budgetiert war ein Ertragsüberschuss von CHF 600.00. Die Besserstellung gegenüber dem Budget 2021 beträgt CHF 3'093.55.

Das Eigenkapital (Rechnungsausgleich) der SF Abwasserentsorgung beträgt CHF 40'314.50 (Konto 29002.01).

Der Bestand des Werterhaltes beläuft sich auf CHF 245'858.55 (Konto 29302.01).

SF Abfall

Die Abfallentsorgung (Funktion 7301) schliesst mit einem **Ertragsüberschuss** von CHF 954.60. Budgetiert war ein Aufwandüberschuss von CHF 200.00. Die Besserstellung gegenüber dem Budget 2021 beträgt CHF 1'154.60.

Das Eigenkapital (Rechnungsausgleich) der SF Abfall beträgt CHF 29'965.40 (Konto: 29003.01).

Übrige Spezialfinanzierungen

SF Feuerwehr

Die einseitige SF Feuerwehr (Funktion 1500) schliesst mit einem Ertragsüberschuss von CHF 696.85. Budgetiert war ein Ertragsüberschuss von CHF 4'700.00. Die Schlechterstellung gegenüber dem Budget 2021 beträgt CHF 4'003.15.

Das Eigenkapital (Rechnungsausgleich) der einseitigen SF Feuerwehr beträgt CHF 75'053.85 (Konto: 29000.01).

Die nachfolgenden Kommentare beziehen sich auf den Gesamthaushalt:

Personalaufwand

Der Personalaufwand ist CHF 10'835.55 tiefer als budgetiert. Hauptgründe: tiefere Entschädigungen an den Gemeinderat und tiefere Lohnkosten für nebenamtlich angestelltes Personal

Sach- und übriger Betriebsaufwand

Der Sach- und übriger Betriebsaufwand liegt CHF 4'256.90 unter dem Budget. Hauptgrund: Strategiewechsel beim Projekt Fensterersatz Schulhaus (anstatt Etappierung mit Direktabschreibung wurde das Vorhaben 2021 als Investition umgesetzt unter Beachtung der Aktivierungsgrenze)

Abschreibungen Verwaltungsvermögen

Die Abschreibungen sind CHF 2'270.00 tiefer als budgetiert. Hauptgrund: tieferer Abschreibungsbedarf bei Gemeindestrassen dank Spendengeldern
Das bestehende Verwaltungsvermögen (Art. T2-4 Abs. 1 Ziff. 1. Bis 4., Übergangsbestimmungen GV) wurde per 01.01.2016 zu Buchwerten in HRM2 übernommen und betrug CHF 301'163.25. Dieses wird innert 12 Jahren (CHF 25'096.95/Jahr) abgeschrieben.

Die ordentlichen Abschreibungen nach Nutzungsdauer betragen CHF 9'033.05.

Finanzaufwand

Der Finanzaufwand liegt lediglich CHF 855.75 unter dem Budget.

Einlagen in Fonds und Spezialfinanzierungen

Die Einlagen in Fonds und Spezialfinanzierungen liegen CHF 4'021.15 unter dem Budget. Hauptgrund: tieferer Ertragsüberschuss bei einseitiger SF Feuerwehr

Transferaufwand

Der Transferaufwand liegt CHF 23'761.80 unter dem Budget. Hauptgründe: deutlich tiefere Pro-Kopf-Beiträge an den Lastenanteil Sozialhilfe; tiefere Gehaltskosten- und Betriebskostenanteile im Bereich Volksschule (insbesondere Sekundarstufe) infolge Wegzug eines Schülers

ausserordentlicher Aufwand

Der ausserordentliche Aufwand liegt CHF 20'934.95 über dem Budget. Systembedingte zusätzliche Abschreibungen (Art. 84 Gemeindeverordnung) müssen vorgenommen werden, wenn der Allgemeine Haushalt einen Ertragsüberschuss aufweist und die ordentlichen Abschreibungen kleiner als die Nettoinvestitionen sind. Im Rechnungsjahr 2021 mussten/durften CHF 20'934.95 zusätzlich abgeschrieben werden.

interne Verrechnungen

Die internen Verrechnungen liegen lediglich CHF 14.35 unter dem Budget.

Fiskalertrag

Der Fiskalertrag liegt CHF 29'519.35 über dem Budget.

Direkte Steuern natürliche Personen: CHF 210'954.75 (Budget 2021 CHF 219'600)

Direkte Steuern juristische Personen: CHF 30'065.20 (Budget 2021 CHF 6'000).

Übrige direkte Steuern: CHF 48'239.40 (Budget 2021 CHF 34'000).

Besitz- und Aufwandsteuern: Hundesteuer CHF 460.00 (Budget 2021 CHF 600).

Entgelte

Die Entgelte liegen CHF 6'675.20 über dem Budget. Hauptgrund: höhere Erträge aus Baubewilligungsverfahren

Finanzertrag

Der Finanzertrag liegt lediglich CHF 327.97 über dem Budget.

Entnahmen aus Fonds und Spezialfinanzierungen

Die Entnahmen aus Fonds und Spezialfinanzierungen liegen CHF 1'488.80 über dem Budget. Hauptgründe: höhere Entnahmen für SF Wasserversorgung für werterhaltenden Unterhalt (Erneuerungen nach Ausfall Steuerung und Schieber-Ersatz)

Transferertrag

Der Transferertrag liegt CHF 7'658.55 unter dem Budget. Hauptgrund dafür sind die tieferen Schülerbeiträge des Kantons Bern im Aufgabenbereich Volksschule (Korrekturen im Rahmen der Schlussabrechnung für das Schuljahr 2020/21 infolge Wegzug von Schülern/Schülerinnen)

interne Verrechnungen

Die internen Verrechnungen liegen lediglich CHF 14.35 unter dem Budget.

INVESTITIONSRECHNUNG

Es wurden Nettoinvestitionen von CHF 53'145.35 getätigt (Budget 2021 CHF 25'000). Sie setzen sich wie folgt zusammen:

Allg. Haushalt: Erwerb 1/2 Anteil Feuerwehrmagazin	CHF	25'240.00
Allg. Haushalt: Fensterersatz Schulhaus Teuffenthal	CHF	27'280.35
Allg. Haushalt: Sanierung Strasse Bruchgut	CHF	625.00
Total Nettoinvestitionen	CHF	<u>53'145.35</u>

BILANZ

Die Bilanzsumme beträgt per 31.12.2021 CHF 1'527'468.33 (per 01.01.2021 CHF 1'443'141.91).

Das Finanzvermögen beläuft sich auf CHF 1'056'076.98 (01.01.2021 CHF 989'727.21), was einer Zunahme von CHF 66'349.77 entspricht.

Das Verwaltungsvermögen beträgt CHF 471'391.35 (01.01.2021 CHF 453'414.70), was einer Zunahme von CHF 17'976.65 entspricht.

Das Fremdkapital beläuft sich auf CHF 280'825.35 (01.01.2021 CHF 268'442.90). Gegenüber der Eröffnungsbilanz entspricht dies einer Zunahme von CHF 12'382.45.

Das Eigenkapital (SG 29) beträgt CHF 1'246'642.98 (01.01.2021 CHF 1'174'699.01). Gegenüber der Eröffnungsbilanz entspricht dies einer Zunahme von CHF 71'943.97.

Das massgebende Eigenkapital (SG 299) beläuft sich neu auf CHF 425'118.50 (per 01.01.2021 CHF 395'091.33).

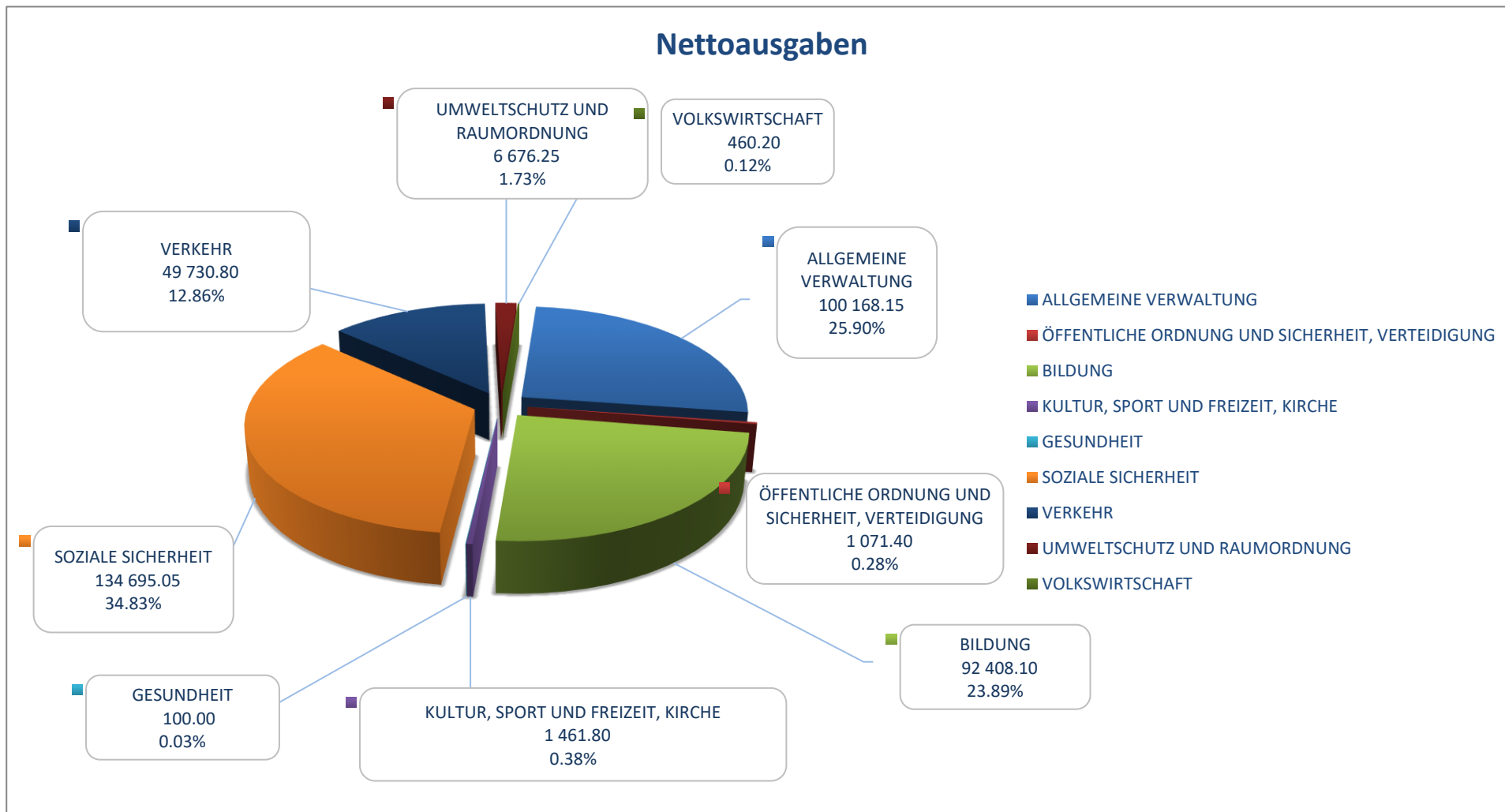
Nachkredite

Es werden Nachkredite grösser CHF 1'000.00 berücksichtigt/ausgewiesen.

Total	CHF	53'731.85
davon:		
gebunden (Kompetenz Gemeinderat)	CHF	34'721.10
nicht gebunden (Kompetenz Gemeinderat)	CHF	19'010.75
Kompetenz Gemeindeversammlung (zu beschliessen)	CHF	-

1.2 Übersicht Erfolgsrechnung

Nettoausgaben



1.3 Spezialfinanzierung

Spezialfinanzierungen (gebührenfinanzierte Bereiche)
(Gebührenfinanzierte Bereiche gemäss Art. 30 Bst. B FHDV)

SF Wasserversorgung

	<u>Rechnungsjahr</u>	<u>Budget</u>
Erfolg	- 2 156.35	- 2 300
Verwaltungsvermögen	19 683.45	
Bestand Werterhalt	366 530.50	
Bestand SF	29 775.80	

SF Abwasserentsorgung

	<u>Rechnungsjahr</u>	<u>Budget</u>
Erfolg	3 693.55	600
Verwaltungsvermögen	70 554.95	
Bestand Werterhalt	245 858.55	
Bestand SF	40 314.50	

SF Abfall

	<u>Rechnungsjahr</u>	<u>Budget</u>
Erfolg	954.60	- 200
Verwaltungsvermögen	1.00	
Bestand Werterhalt		
Bestand SF	29 965.40	

2 ECKDATEN

2.1 ÜBERSICHT

	Jahresrechnung 2021	Budget 2021	Jahresrechnung 2020
Jahresergebnis ER Gesamthaushalt	32 518.97	- 22 900	451.85
Jahresergebnis ER Allgemeiner Haushalt	30 027.17	- 21 000	
Jahresergebnis gesetzliche Spezialfinanzierungen	2 491.80	- 1 900	451.85
Steuerertrag natürliche Personen	210 954.75	219 600	241 861.00
Steuerertrag juristische Personen	30 065.20	6 000	- 18 578.50
Liegenschaftssteuer	26 681.05	27 900	26 429.10
Nettoinvestitionen	53 145.35	25 000	5 034.45
Bestand Finanzvermögen	1 056 076.98		989 727.21
Bestand Verwaltungsvermögen Gesamthaushalt	471 391.35		453 414.70
Bestand Verwaltungsvermögen Allgemeiner Haushalt	381 151.95		360 217.00
Bestand Verwaltungsvermögen Spezialfinanzierungen	90 239.40		93 197.70
Fremdkapital	280 825.35		268 442.90
Eigenkapital	1 246 642.98		1 174 699.01
Reserven	34 025.88		13 090.93
Bilanzüberschuss/-fehlbetrag	425 118.50		395 091.33

2.2 SELBSTFINANZIERUNG

		Jahresrechnung 2021	Budget 2021	Jahresrechnung 2020
Ergebnis Gesamthaushalt	90	32 518.97	- 22 900	451.85
Abschreibung Verwaltungsvermögen	33 +	34 130.00	36 400	32 347.75
Einlagen in Fonds und Spezialfinanzierungen	35 +	27 478.85	31 500	26 982.00
Entnahmen aus Fonds und Spezialfinanzierungen	45 -	- 8 988.80	- 7 500	- 16 430.65
Wertberichtigung Darlehen Verwaltungsvermögen	364 +			
Wertberichtigung Beteiligungen Verwaltungsvermögen	365 +			
Abschreibungen Investitionsbeiträge	366 +	1 038.70	1 100	1 038.70
Zusätzliche Abschreibungen	383 +			
Einlagen in das Eigenkapital	389 +	20 934.95		13 090.93
Entnahmen aus dem Eigenkapital	489 -			
Selbstfinanzierung		107 112.67	38 600	57 480.58
Investitionen				
Investitionsausgaben	5	53 145.35	25 000	287 173.40
Investitionseinnahmen	6			282 138.95
Nettoinvestitionen		53 145.35	25 000	5 034.45
Finanzierungsergebnis		53 967.32	13 600	52 446.13

2.3 Gestufter Erfolgsausweis

2.3.1 Gesamter Haushalt

Erfolgsrechnung gesamter Haushalt 2021

Sachgruppen, 1.1.2021 bis 31.12.2021

Teuffenthal

		Jahresrechnung 2021	Budget 2021	Jahresrechnung 2020
	Betrieblicher Aufwand			
30	Personalaufwand	23 364.45	34 200	31 051.75
31	Sach- und übriger Betriebsaufwand	103 443.10	107 700	123 260.65
33	Abschreibungen Verwaltungsvermögen	34 130.00	36 400	32 347.75
35	Einlagen in Fonds und Spezialfinanzierungen	27 478.85	31 500	26 982.00
36	Transferaufwand	451 038.20	474 800	424 278.45
39	Interne Verrechnungen	2 585.65	2 600	5 907.60
	Total betrieblicher Aufwand	642 040.25	687 200	643 828.20
	Betrieblicher Ertrag			
40	Fiskalertrag	289 719.35	260 200	259 671.70
42	Entgelte	79 575.20	72 900	78 908.23
45	Entnahmen aus Fonds und Spezialfinanzierungen	8 988.80	7 500	16 430.65
46	Transferertrag	287 541.45	295 200	269 546.05
49	Interne Verrechnungen	2 585.65	2 600	5 907.60
	Total betrieblicher Ertrag	668 410.45	638 400	630 464.23
	Ergebnis aus betrieblicher Tätigkeit	26 370.20	- 48 800	- 13 363.97
34	Finanzaufwand	244.25	1 100	203.45
44	Finanzertrag	27 327.97	27 000	27 110.20
	Ergebnis aus Finanzierung	27 083.72	25 900	26 906.75
	Operatives Ergebnis	53 453.92	- 22 900	13 542.78
38	Ausserordentlicher Aufwand	20 934.95		13 090.93
48	Ausserordentlicher Ertrag			
	Ausserordentliches Ergebnis	- 20 934.95		- 13 090.93
	Jahresergebnis Erfolgsrechnung	32 518.97	- 22 900	451.85

2.3.2 Allgemeiner Haushalt

Erfolgsrechnung allgemeiner Haushalt ohne SF 2021

Sachgruppen, 1.1.2021 bis 31.12.2021

Teuffenthal

		Jahresrechnung 2021	Budget 2021	Jahresrechnung 2020
	Betrieblicher Aufwand			
30	Personalaufwand	20 840.70	30 200	28 439.55
31	Sach- und übriger Betriebsaufwand	83 506.90	90 500	97 720.25
33	Abschreibungen Verwaltungsvermögen	31 171.70	31 700	29 389.45
35	Einlagen in Fonds und Spezialfinanzierungen	696.85	4 700	
36	Transferaufwand	442 182.70	462 600	412 698.15
39	Interne Verrechnungen	2 585.65	2 600	5 907.60
	Total betrieblicher Aufwand	580 984.50	622 300	574 155.00
	Betrieblicher Ertrag			
40	Fiskalertrag	289 719.35	260 200	259 671.70
42	Entgelte	25 223.75	18 100	23 702.78
45	Entnahmen aus Fonds und Spezialfinanzierungen			1 644.85
46	Transferertrag	287 541.45	295 200	269 546.05
49	Interne Verrechnungen	2 585.65	2 600	5 907.60
	Total betrieblicher Ertrag	605 070.20	576 100	560 472.98
	Ergebnis aus betrieblicher Tätigkeit	24 085.70	- 46 200	- 13 682.02
34	Finanzaufwand	244.25	1 100	203.45
44	Finanzertrag	27 120.67	26 300	26 976.40
	Ergebnis aus Finanzierung	26 876.42	25 200	26 772.95
	Operatives Ergebnis	50 962.12	- 21 000	13 090.93
38	Ausserordentlicher Aufwand	20 934.95		13 090.93
48	Ausserordentlicher Ertrag			
	Ausserordentliches Ergebnis	- 20 934.95		- 13 090.93
	Jahresergebnis Erfolgsrechnung	30 027.17	- 21 000	

2.3.3 Wasserversorgung

Erfolgsrechnung Wasserversorgung 2021

Sachgruppen, 1.1.2021 bis 31.12.2021

Teuffenthal

		Jahresrechnung 2021	Budget 2021	Jahresrechnung 2020
	Betrieblicher Aufwand			
30	Personalaufwand	1 903.90	2 200	2 063.15
31	Sach- und übriger Betriebsaufwand	10 228.20	5 900	13 796.30
33	Abschreibungen Verwaltungsvermögen	1 405.95	1 400	1 405.95
35	Einlagen in Fonds und Spezialfinanzierungen	13 025.00	13 000	13 025.00
36	Transferaufwand	620.00	700	620.00
	Total betrieblicher Aufwand	27 183.05	23 200	30 910.40
	Betrieblicher Ertrag			
42	Entgelte	17 903.00	18 100	17 392.00
45	Entnahmen aus Fonds und Spezialfinanzierungen	7 049.40	2 400	11 611.65
	Total betrieblicher Ertrag	24 952.40	20 500	29 003.65
	Ergebnis aus betrieblicher Tätigkeit	- 2 230.65	- 2 700	- 1 906.75
34	Finanzaufwand			
44	Finanzertrag	74.30	400	37.05
	Ergebnis aus Finanzierung	74.30	400	37.05
	Operatives Ergebnis	- 2 156.35	- 2 300	- 1 869.70
38	Ausserordentlicher Aufwand			
48	Ausserordentlicher Ertrag			
	Ausserordentliches Ergebnis			
	Jahresergebnis Erfolgsrechnung	- 2 156.35	- 2 300	- 1 869.70

2.3.4 Abwasserentsorgung

Erfolgsrechnung Abwasserentsorgung 2021

Sachgruppen, 1.1.2021 bis 31.12.2021

Teuffenthal

		Jahresrechnung 2021	Budget 2021	Jahresrechnung 2020
	Betrieblicher Aufwand			
30	Personalaufwand	265.65	1 500	194.85
31	Sach- und übriger Betriebsaufwand	3 090.20	4 300	4 029.10
33	Abschreibungen Verwaltungsvermögen	1 552.35	3 300	1 552.35
35	Einlagen in Fonds und Spezialfinanzierungen	13 757.00	13 800	13 957.00
36	Transferaufwand	5 138.85	7 800	7 162.35
	Total betrieblicher Aufwand	23 804.05	30 700	26 895.65
	Betrieblicher Ertrag			
42	Entgelte	25 518.50	26 100	26 466.65
45	Entnahmen aus Fonds und Spezialfinanzierungen	1 939.40	5 100	3 174.15
	Total betrieblicher Ertrag	27 457.90	31 200	29 640.80
	Ergebnis aus betrieblicher Tätigkeit	3 653.85	500	2 745.15
34	Finanzaufwand			
44	Finanzertrag	39.70	100	6.30
	Ergebnis aus Finanzierung	39.70	100	6.30
	Operatives Ergebnis	3 693.55	600	2 751.45
38	Ausserordentlicher Aufwand			
48	Ausserordentlicher Ertrag			
	Ausserordentliches Ergebnis			
	Jahresergebnis Erfolgsrechnung	3 693.55	600	2 751.45

2.3.5 Abfall

Erfolgsrechnung Abfall (Gemeindebetrieb) 2021

Sachgruppen, 1.1.2021 bis 31.12.2021

Teuffenthal

		Jahresrechnung 2021	Budget 2021	Jahresrechnung 2020
	Betrieblicher Aufwand			
30	Personalaufwand	354.20	300	354.20
31	Sach- und übriger Betriebsaufwand	6 617.80	7 000	7 715.00
35	Einlagen in Fonds und Spezialfinanzierungen			
36	Transferaufwand	3 096.65	3 700	3 797.95
	Total betrieblicher Aufwand	10 068.65	11 000	11 867.15
	Betrieblicher Ertrag			
42	Entgelte	10 929.95	10 600	11 346.80
	Total betrieblicher Ertrag	10 929.95	10 600	11 346.80
	Ergebnis aus betrieblicher Tätigkeit	861.30	- 400	- 520.35
34	Finanzaufwand			
44	Finanzertrag	93.30	200	90.45
	Ergebnis aus Finanzierung	93.30	200	90.45
	Operatives Ergebnis	954.60	- 200	- 429.90
38	Ausserordentlicher Aufwand			
48	Ausserordentlicher Ertrag			
	Ausserordentliches Ergebnis			
	Jahresergebnis Erfolgsrechnung	954.60	- 200	- 429.90

3 BILANZ

AKTIVEN	Rechnung 2021	Rechnung 2020
FINANZVERMÖGEN		
100 Flüssige Mittel und kurzfristige Geldanlagen	892 858.67	805 374.79
101 Forderungen	149 574.31	184 352.42
102 Kurzfristige Finanzanlagen		
104 Aktive Rechnungsabgrenzungen	13 644.00	
106 Vorräte und angefangene Arbeiten		
107 Finanzanlagen		
108 Sachanlagen Finanzvermögen		
109 Forderungen gegenüber Spezialfinanzierungen und Fonds im FK		
TOTAL FINANZVERMÖGEN	1 056 076.98	989 727.21
VERWALTUNGSVERMÖGEN		
140 Sachanlagen Verwaltungsvermögen	435 245.40	416 230.05
142 Immaterielle Anlagen		
144 Darlehen		
145 Beteiligungen, Grundkapitalien	3.00	3.00
146 Investitionsbeiträge	36 142.95	37 181.65
148 Kumulierte zusätzliche Abschreibungen		
TOTAL VERWALTUNGSVERMÖGEN	471 391.35	453 414.70
AKTIVEN	1 527 468.33	1 443 141.91

PASSIVEN

Rechnung 2021

Rechnung 2020

FREMDKAPITAL**Kurzfristiges Fremdkapital**

200 Laufende Verbindlichkeiten	61 411.40	54 807.25
201 Kurzfristige Finanzverbindlichkeiten	4 500.00	4 500.00
204 Passive Rechnungsabrenzungen	201 986.80	66 684.80
205 Kurzfristige Rückstellungen		125 435.00
Total kurzfristiges Fremdkapital	267 898.20	251 427.05
Langfristiges Fremdkapital		
206 Langfristige Finanzverbindlichkeiten	5 500.00	10 000.00
208 Langfristige Rückstellungen		
209 Verbindlichkeiten gegenüber Spezialfinanzierungen und Fonds im FK	7 427.15	7 015.85
Total langfristiges Fremdkapital	12 927.15	17 015.85
TOTAL FREMDKAPITAL	280 825.35	268 442.90

EIGENKAPITAL

290 Verpflichtungen/Vorschüsse gegenüber Spezialfinanzierungen	175 109.55	171 920.90
292 Rücklagen der Globalbudgetbereiche		
293 Vorfinanzierungen	612 389.05	594 595.85
294/296 Finanzpolitische Reserve/Neubewertungsreserve Finanzvermögen	34 025.88	13 090.93
299 Bilanzüberschuss/-fehlbeträge	425 118.50	395 091.33
TOTAL EIGENKAPITAL	1 246 642.98	1 174 699.01

PASSIVEN**1 527 468.33****1 443 141.91**

4 FUNKTIONEN

4.1 Erfolgsrechnung

Erfolgsrechnung Zusammenzug

Funktionale Gliederung 1.1.2021 bis 31.12.2021

Teuffenthal

	Jahresrechnung 2021		Budget 2021		Jahresrechnung 2020	
	Aufwand	Ertrag	Aufwand	Ertrag	Aufwand	Ertrag
Total	697 894.77	697 894.77	688 900	688 900	659 874.03	659 874.03
Nettoergebnis		0.00				
0 Allgemeine Verwaltung	104 254.90	4 086.75	111 000	4 100	102 517.00	4 866.40
Nettoergebnis		100 168.15		106 900		97 650.60
1 Öffentliche Ordnung und Sicherheit, Verteidigung	32 715.95	31 644.55	29 900	23 200	35 044.60	31 101.83
Nettoergebnis		1 071.40		6 700		3 942.77
2 Bildung	190 755.20	98 347.10	212 600	104 500	162 308.55	75 518.00
Nettoergebnis		92 408.10		108 100		86 790.55
3 Kultur, Sport und Freizeit, Kirche	1 461.80	0.00	1 800	0	1 392.00	0.00
Nettoergebnis		1 461.80		1 800		1 392.00
4 Gesundheit	100.00	0.00	100	0	636.05	0.00
Nettoergebnis		100.00		100		636.05
5 Soziale Sicherheit	134 695.05	0.00	143 000	0	130 489.15	0.00
Nettoergebnis		134 695.05		143 000		130 489.15
6 Verkehr und Nachrichtenübermittlung	49 820.80	90.00	56 100	0	57 463.55	4 340.90
Nettoergebnis		49 730.80		56 100		53 122.65
7 Umweltschutz und Raumordnung	72 380.15	65 703.90	75 200	65 500	83 601.65	72 424.65
Nettoergebnis		6 676.25		9 700		11 177.00
8 Volkswirtschaft	460.20	0.00	1 200	0	957.35	0.00
Nettoergebnis		460.20		1 200		957.35
9 Finanzen und Steuern	111 250.72	498 022.47	58 000	491 600	85 464.13	471 622.25
Nettoergebnis	386 771.75		433 600		386 158.12	

4.1.1 Kommentar

Es werden Abweichungen des Nettoaufwandes resp. Nettoertrages zwischen der Jahresrechnung 2021 und dem Budget 2021 kommentiert, sofern diese CHF 2'000.00 pro 4-stellige Funktion übersteigen.

0 Allgemeine Verwaltung

	Jahresrechnung 2021		Budget 2021		Jahresrechnung 2020	
	Aufwand	Ertrag	Aufwand	Ertrag	Aufwand	Ertrag
Nettoergebnis	104 254.90	4 086.75 100 168.15	111 000.00	4 100.00 106 900.00	102 517.00	4 866.40 97 650.60

Funktion	Kommentar	Betrag
0120	Exekutive: tiefere Entschädigungen an den Gemeinderat	4 418.70

1 Öffentliche Ordnung und Sicherheit, Verteidigung

	Jahresrechnung 2021		Budget 2021		Jahresrechnung 2020	
	Aufwand	Ertrag	Aufwand	Ertrag	Aufwand	Ertrag
Nettoergebnis	32 715.95	31 644.55 1 071.40	29 900.00	23 200.00 6 700.00	35 044.60	31 101.83 3 942.77

Funktion	Kommentar	Betrag
1400	Allgemeines Rechtswesen: Leitungskataster nicht erarbeitet; mehr Baubewilligungsgebühren	5 475.70

2 Bildung

	Jahresrechnung 2021		Budget 2021		Jahresrechnung 2020	
	Aufwand	Ertrag	Aufwand	Ertrag	Aufwand	Ertrag
Nettoergebnis	190 755.20	98 347.10 92 408.10	212 600.00	104 500.00 108 100.00	162 308.55	75 518.00 86 790.55

Funktion	Kommentar	Betrag
2120	Primarstufe: höhere Kosten für Schulbetrieb und Gehaltskosten (Lehrerlohnanteile)	- 5 317.50
2130	Sekundarstufe 1: tiefere Kosten für Schulbetrieb und Gehaltskosten (Lehrerlohnanteile)	7 582.90
2170	Schulliegenschaften: Verzicht auf etappierten Fensterersatz mit Direktabschreibung	11 306.20

3 Kultur, Sport, Freizeit, Kirche

	Jahresrechnung 2021		Budget 2021		Jahresrechnung 2020	
	Aufwand	Ertrag	Aufwand	Ertrag	Aufwand	Ertrag
Nettoergebnis	1 461.80	1 461.80	1 800.00	1 800.00	1 392.00	1 392.00

Funktion	Kommentar	Betrag
----------	-----------	--------

4 Gesundheit

	Jahresrechnung 2021		Budget 2021		Jahresrechnung 2020	
	Aufwand	Ertrag	Aufwand	Ertrag	Aufwand	Ertrag
Nettoergebnis	100.00	100.00	100.00	100.00	636.05	636.05

Funktion	Kommentar	Betrag
----------	-----------	--------

5 Soziale Sicherheit

	Jahresrechnung 2021		Budget 2021		Jahresrechnung 2020	
	Aufwand	Ertrag	Aufwand	Ertrag	Aufwand	Ertrag
Nettoergebnis	134 695.05	134 695.05	143 000.00	143 000.00	130 489.15	130 489.15

Funktion	Kommentar	Betrag
----------	-----------	--------

5799	Lastenausgleich Sozialhilfe: Pro-Kopf-Beitrag deutlich tiefer als prognostiziert	7 493.45
------	--	----------

6 Verkehr

	Jahresrechnung 2021		Budget 2021		Jahresrechnung 2020	
	Aufwand	Ertrag	Aufwand	Ertrag	Aufwand	Ertrag
Nettoergebnis	49 820.80	90.00 49 730.80	56 100.00	56 100.00	57 463.55	4 340.90 53 122.65

Funktion	Kommentar	Betrag
----------	-----------	--------

6150	Gemeindestrassen: baulicher Unterhalt bescheiden ausgefallen (kaum Unwetterschäden)	4 437.45
------	---	----------

7 Umweltschutz und Raumordnung

	Jahresrechnung 2021		Budget 2021		Jahresrechnung 2020	
	Aufwand	Ertrag	Aufwand	Ertrag	Aufwand	Ertrag
Nettoergebnis	72 380.15	65 703.90 6 676.25	75 200.00	65 500.00 9 700.00	83 601.65	72 424.65 11 177.00

Funktion	Kommentar	Betrag
7410	Gewässerverbauungen: Unterhalt bescheiden ausgefallen (kaum Unwetterschäden)	2 951.90

8 Volkswirtschaft

	Jahresrechnung 2021		Budget 2021		Jahresrechnung 2020	
	Aufwand	Ertrag	Aufwand	Ertrag	Aufwand	Ertrag
Nettoergebnis	460.20	460.20	1 200.00	1 200.00	957.35	957.35

Funktion	Kommentar	Betrag
----------	-----------	--------

9 Finanzen und Steuern

	Jahresrechnung 2021		Budget 2021		Jahresrechnung 2020	
	Aufwand	Ertrag	Aufwand	Ertrag	Aufwand	Ertrag
Nettoergebnis	111 250.72 386 771.75	498 022.47	58 000.00 433 600.00	491 600.00	85 464.13 386 158.12	471 622.25

Funktion	Kommentar	Betrag
9100	Allg. Gemeindesteuern: Gewinnsteuern (juristische Personen) sehr positiv	11 917.15
9101	Sondersteuern: Sonderveranlagungen sehr positiv	15 558.35
9900	Nicht aufgeteilte Posten: Einlage in finanzpolitische Reserven (Zusätzliche Abschreibungen)	- 20 934.95
9990	Abschluss: Ergebnis Jahresrechnung 2021 Allg. Haushalt: Besserstellung gegenüber Budget	- 51 027.17

4.2 Investitionsrechnung

Investitionsrechnung Zusammenzug

Funktionale Gliederung 1.1.2021 bis 31.12.2021

Teuffenthal

		Jahresrechnung 2021		Budget 2021		Jahresrechnung 2020	
		Ausgaben	Einnahmen	Ausgaben	Einnahmen	Ausgaben	Einnahmen
	Total	53 145.35	53 145.35	25 000	25 000	569 312.35	569 312.35
1	Öffentliche Ordnung und Sicherheit, Verteidigung	25 240.00	0.00	25 000	0	1 776.75	0.00
	Nettoergebnis		25 240.00		25 000		1 776.75
2	Bildung	27 280.35	0.00	0	0	0.00	0.00
	Nettoergebnis		27 280.35				
6	Verkehr und Nachrichtenübermittlung	625.00	0.00	0	0	233 530.00	110 000.00
	Nettoergebnis		625.00				123 530.00
7	Umweltschutz und Raumordnung	0.00	0.00	0	0	51 866.65	172 138.95
	Nettoergebnis					120 272.30	
9	Finanzen und Steuern	0.00	53 145.35	0	25 000	282 138.95	287 173.40
	Nettoergebnis	53 145.35		25 000		5 034.45	

5 SACHGRUPPEN

5.1 Erfolgsrechnung

	Rechnung 2021		Budget 2021		Rechnung 2020	
	Aufwand	Ertrag	Aufwand	Ertrag	Aufwand	Ertrag
AUFWAND						
30 Personalaufwand	23 364.45		34 200		31 051.75	
31 Sach- und übriger Betriebsaufwand	103 443.10		107 700		123 260.65	
33 Abschreibungen Verwaltungsvermögen	34 130.00		36 400		32 347.75	
34 Finanzaufwand	244.25		1 100		203.45	
35 Einlagen in Fonds und Spezialfinanzierungen	27 478.85		31 500		26 982.00	
36 Transferaufwand	451 038.20		474 800		424 278.45	
37 Durchlaufende Beiträge						
38 Ausserordentlicher Aufwand	20 934.95				13 090.93	
39 Interne Verrechnungen	2 585.65		2 600		5 907.60	
3 TOTAL AUFWAND	663 219.45		688 300		657 122.58	
ERTRAG						
40 Fiskalertrag		289 719.35		260 200		259 671.70
41 Regalien und Konzessionen						
42 Entgelte		79 575.20		72 900		78 908.23
43 Verschiedene Erträge						
44 Finanzertrag		27 327.97		27 000		27 110.20
45 Entnahmen aus Fonds und Spezialfinanzierungen		8 988.80		7 500		16 430.65
46 Transferertrag		287 541.45		295 200		269 546.05
47 Durchlaufende Beiträge						
48 Ausserordentlicher Ertrag						
49 Interne Verrechnungen		2 585.65		2 600		5 907.60
4 TOTAL ERTRAG		695 738.42		665 400		657 574.43
ABSCHLUSS						
90 Abschluss Erfolgsrechnung	34 675.32	2 156.35	600	23 500	2 751.45	2 299.60
9 ABSCHLUSSKONTEN	34 675.32	2 156.35	600	23 500	2 751.45	2 299.60
	697 894.77	697 894.77	688 900	688 900	659 874.03	659 874.03

5.2 Investitionsrechnung

	Jahresrechnung 2021		Budget 2021		Jahresrechnung 2020	
	Ausgaben	Einnahmen	Ausgaben	Einnahmen	Ausgaben	Einnahmen
AUSGABEN						
50 Sachanlagen	53 145.35		25 000		287 173.40	
51 Investitionen auf Rechnung Dritter						
52 Immaterielle Anlagen						
54 Darlehen						
55 Beteiligungen und Grundkapitalien						
56 Eigene Investitionsbeiträge						
57 Durchlaufende Investitionsbeiträge						
5 TOTAL AUSGABEN	53 145.35		25 000		287 173.40	
EINNAHMEN						
60 Übertrag von Sachanlagen in das Finanzvermögen						
61 Rückerstattungen						
62 Abgang immaterielle Anlagen						
63 Investitionsbeiträge für eigene Rechnung						282 138.95
64 Rückzahlung von Darlehen						
65 Übertrag von Beteiligungen						
66 Rückzahlung eigener Investitionsbeiträge						
67 Durchlaufende Investitionsbeiträge						
6 TOTAL EINNAHMEN						282 138.95
59 Übertrag an Bilanz					282 138.95	
69 Übertrag an Bilanz		53 145.35		25 000		287 173.40
Nettoinvestitionen	53 145.35		25 000		5 034.45	

6 Geldflussrechnung

Teuffenthal

Bezeichnung	Jahr	Jahr
	2021	2020
Geldfluss aus betrieblicher Tätigkeit		
Ertragsüberschuss / (-) Aufwandüberschuss	30 027.17	
Abschreibungen Verwaltungsvermögen	31 171.70	29 389.45
Abschreibungen Investitionsbeiträge	1 038.70	1 038.70
Einlagen in das Eigenkapital	20 934.95	13 090.93
(-) Entnahmen aus dem Eigenkapital		
Verluste aus Verkauf Finanzanlagen FV und Übertragung Finanzanlagen FV ins VV /		
(-) Gewinne aus Verkauf Finanzanlagen FV		
Verluste aus Verkauf Sachanlagen FV und Übertragung Sachanlagen FV ins VV /		
(-) Gewinne aus Verkauf Sachanlagen FV		
Wertberichtigungen Anlagen FV / (-) Wertberichtigungen Anlagen FV		
Wertberichtigungen Darlehen/Beteiligungen VV		
(-) Aufwertung VV		
Abnahme/(-) Zunahme Forderungen	34 636.61	44 428.41
Abnahme/(-) Zunahme Vorräte		
(-) Zunahme/Abnahme aktive Rechnungsabgrenzungen	- 13 644.00	
Zunahme/(-) Abnahme Laufende Verbindlichkeiten	11 946.50	- 11 754.75
(-) Abnahme/Zunahme kurzfr. Rückstellungen	- 125 435.00	- 1 965.00
Zunahme/(-) Abnahme passive Rechnungsabgrenzungen	135 302.00	10 040.00
(-) Abnahme/Zunahme langfr. Rückstellungen		
Zunahme/(-) Abnahme übrige Spezialfinanzierungen	696.85	- 1 644.85
Geldfluss aus betrieblicher Tätigkeit Einwohnergemeinde (allg. Haushalt)	126 675.48	82 622.89

Geldfluss Wasserversorgung

(-) Aufwandüberschuss / Ertragsüberschuss	- 2 156.35	- 1 869.70
Abschreibungen Verwaltungsvermögen	1 405.95	1 405.95
Abschreibungen Investitionsbeiträge		
(-) Aufwertung VV		
Abnahme/(-) Zunahme Forderungen	678.10	- 203.00
Abnahme/(-) Zunahme aktive Rechnungsabgrenzungen		
Abnahme/(-) Zunahme Vorräte		
(-) Abnahme/Zunahme Laufende Verbindlichkeiten	- 2 481.25	- 2 748.60
(-) Abnahme/Zunahme passive Rechnungsabgrenzungen		
Zunahme/(-) Abnahme Vorfinanzierung Werterhalt	5 975.60	1 413.35
(-) Abnahme/Zunahme übrige Vorfinanzierungen		
Geldfluss aus betrieblicher Tätigkeit Wasserversorgung	3 422.05	- 2 002.00

Geldfluss Abwasserentsorgung

Ertragsüberschuss / (-) Aufwandüberschuss	3 693.55	2 751.45
Abschreibungen Verwaltungsvermögen	1 552.35	1 552.35
Abschreibungen Investitionsbeiträge		
(-) Aufwertung VV		
Abnahme/(-) Zunahme Forderungen	967.50	7 104.15
Abnahme/(-) Zunahme aktive Rechnungsabgrenzungen		
Abnahme/(-) Zunahme Vorräte		
Zunahme/(-) Abnahme Laufende Verbindlichkeiten	267.05	- 250.65
(-) Abnahme/Zunahme passive Rechnungsabgrenzungen		
Zunahme/(-) Abnahme Vorfinanzierung Werterhalt	11 817.60	10 782.85
(-) Abnahme/Zunahme übrige Vorfinanzierungen		
Geldfluss aus betrieblicher Tätigkeit Abwasserentsorgung	18 298.05	21 940.15

Geldfluss Abfallentsorgung

Ertragsüberschuss / (-) Aufwandüberschuss	954.60	- 429.90
Abschreibungen Verwaltungsvermögen		
Abschreibungen Investitionsbeiträge		
(-) Aufwertung VV		
Abnahme/(-) Zunahme Forderungen	50.90	- 58.20
Abnahme/(-) Zunahme aktive Rechnungsabgrenzungen		
Abnahme/(-) Zunahme Vorräte		
Zunahme/(-) Abnahme Laufende Verbindlichkeiten	226.75	462.10
(-) Abnahme/Zunahme passive Rechnungsabgrenzungen		
(-) Abnahme/Zunahme Vorfinanzierungen		
Geldfluss aus betrieblicher Tätigkeit Abfallentsorgung	1 232.25	- 26.00

Geldfluss aus betrieblicher Tätigkeit Gemeindebetriebe

22 952.35 **19 912.15**

Total Geldfluss aus betrieblicher Tätigkeit

149 627.83 **102 535.04**

Geldfluss aus Investitionstätigkeit

Zahlungen für Nettoinv. Sachanlagen + Immat. Anlagen+ Investitionsbeiträge VV	- 54 922.10	- 131 600.80
(-) Auszahlungen für Darlehen/Beteiligungen VV		
Einzahlung für Darlehen/Beteiligungen VV		
(-) Kauf Sachanlagen FV		
Verkauf Sachanlagen FV		
(-) Investitionen Sachanlagen FV		
(-) Kauf kurzfristige Finanzanlagen FV		
Verkauf kurzfristige Finanzanlagen FV		
(-) Kauf langfristige Finanzanlagen FV		
Verkauf langfristige Finanzanlagen FV		
Geldfluss aus Investitionstätigkeit Einwohnergemeinde (allg. Haushalt)	- 54 922.10	- 131 600.80

Geldfluss Wasserversorgung

Zahlungen für Nettoinvestitionen VV Wasserversorgung

Geldfluss aus Investitionstätigkeit Wasserversorgung

Geldfluss Abwasserentsorgung

Zahlungen für Nettoinvestitionen VV Abwasserentsorgung

132 436.60

Geldfluss aus Investitionstätigkeit Abwasserentsorgung

132 436.60

Geldfluss Abfall

Zahlungen für Nettoinvestitionen VV Abfall

Geldfluss aus Investitionstätigkeit Abfallentsorgung

Geldfluss aus Investitionstätigkeit Gemeindebetriebe

132 436.60

Total Geldfluss aus Investitionstätigkeit

- 54 922.10

835.80

Geldfluss aus Finanzierungstätigkeit

(-) Abnahme/ Zunahme Kontokorrente mit Dritten

- 3 133.15

2 105.25

Aufnahme kurzfristige Finanzverbindlichkeiten

4 500.00

4 500.00

(-) Rückzahlung kurzfristige Finanzverbindlichkeiten

- 4 500.00

- 4 500.00

Aufnahme langfristige Finanzverbindlichkeiten

(-) Rückzahlung langfristige Finanzverbindlichkeiten

- 4 500.00

- 4 500.00

Zunahme/(-) Abnahme Stiftungen, Legate, Zuwendungen im FK sowie Fonds im FK

411.30

- 35 727.95

Geldfluss aus Finanzierungstätigkeit Einwohnergemeinde (allg. Haushalt)

- 7 221.85

- 38 122.70

Total Geldfluss (alle)

87 483.88

65 248.14

Bestand Flüssige Mittel und kurzfristige Geldanlagen 1.1.

805 374.79

740 126.65

Bestand Flüssige Mittel und kurzfristige Geldanlagen 31.12.

892 858.67

805 374.79

Kontrollrechnung: Differenz

0.00

Die Geldflussrechnung wird auf der Grundlage des Fonds «Netto-flüssige-Mittel» erstellt.

Der Fonds besteht aus den flüssigen Mittel aus Kassen-, Post-, Bankguthaben sowie den geldnahen Mitteln abzüglich der kurzfristigen Finanzverbindlichkeiten auf Sicht (90 Tage).

7 Finanzkennzahlen

7.1 Gesamthaushalt

Kennzahl	2021	2020	2019	2018	2017	Ø 5 Jahre	Kommentar/Interpretation
Nettoverschuldungsquotient	-173.55%	-166.98%	-137.09%	-150.21%	-150.67%	-155.28%	Nettoschulden in % des Fiskalertrages (inkl. Finanzausgleich). Diese Kennzahl gibt an, welcher Anteil der Fiskalerträge, bzw. wieviel Jahrestrachten erforderlich sind, um die Nettoschulden abzutragen. Richtwert: < 100% gut.
Selbstfinanzierungsgrad	201.55%	1141.74%	65.83%	5057.69%	34.14%	132.73%	Selbstfinanzierung in % der Nettoinvestitionen. Der Selbstfinanzierungsgrad gibt Antwort auf die Frage, wie weit die Investitionen aus selbst erarbeiteten Mitteln bezahlt werden können. Richtwert: > 100% ideal.
Zinsbelastungsanteil	-0.07%	-0.18%	-0.15%	-0.09%	-0.16%	-0.13%	Nettozinsen in % des Laufenden Ertrages. Der Zinsbelastungsanteil sagt aus, wie stark der Laufende Ertrag durch den Zinsendienst belastet ist. Je tiefer der Wert, desto grösser der Handlungsspielraum. Richtwert: 0-4% gut.
Bruttoverschuldungsanteil	10.30%	10.64%	31.34%	12.23%	33.68%	19.32%	Bruttoschuld in % des Laufenden Ertrages. Die Bruttoverschuldung informiert über das Mass der Verschuldung einer Gemeinde. Richtwert: < 50% = sehr gut.
Investitionsanteil	8.45%	33.60%	34.33%	0.38%	13.51%	20.44%	Bruttoinvestitionen in % der Gesamtausgaben. Der Investitionsanteil informiert über das Mass der Investitionstätigkeit einer Gemeinde. Aussage: < 10% = schwache Investitionstätigkeit.
Kapitaldienstanteil	5.00%	4.95%	4.47%	4.02%	4.76%	4.63%	Kapitaldienst in % des Laufenden Ertrages. Der Kapitaldienstanteil informiert darüber, wie stark der Laufende Ertrag durch Zinsendienst und Abschreibungen belastet ist. Richtwert: < 5% = geringe Belastung.
Nettoschuld in Franken pro Einwohner	- 4 786	- 4 319	- 3 981	- 4 260	- 3 741	- 4 215	Die Nettoschuld pro Einwohner wird als Gradmesser für die Verschuldung verwendet. Ein negativer Wert entspricht einem Nettovermögen pro Einwohner.
Selbstfinanzierungsanteil	15.45%	8.82%	15.18%	15.74%	5.05%	12.33%	Selbstfinanzierung in % des Laufenden Ertrages. Der Selbstfinanzierungsanteil gibt Auskunft über die finanzielle Leistungsfähigkeit unserer Gemeinde. Je höher der Wert, desto grösser ist der Spielraum für den Schuldenabbau oder die Finanzierung von Investitionen und deren Folgekosten. Richtwert: 10-20% = mittel
Nettozinsbelastungsanteil	-0.13%	-0.39%	-0.24%	0.15%	0.02%	-0.12%	Finanzaufwand netto in % des Steuerertrages. Richtwert 0-4% = Sehr tiefe Belastung
Massgebliches Eigenkapital pro Einwohner	2 834	2 444	2 352	2 019	1 673	2 262	Vergleichsgrösse

7.2 Allgemeiner Haushalt

Kennzahl	2021	2020	2019	2018	2017	Ø 5 Jahre	Kommentar/Interpretation
Selbstfinanzierungsgrad	156.50%	34.73%	845.07%	100.00%	-12.09%	118.53%	<i>Selbstfinanzierung in % der Nettoinvestitionen. Der Selbstfinanzierungsgrad gibt Antwort auf die Frage, wie weit die Investitionen aus selbst erarbeiteten Mitteln bezahlt werden können. Richtwert: > 100% ideal.</i>
Bilanzüberschussquotient	95.17%	91.47%	80.98%	71.18%	67.36%	81.23%	Bilanzüberschuss in % des Fiskalertrages (inkl. Finanzausgleich). <i>Nach Gemeindegrösse abgestufte Mindestausstattung des Eigenkapitals (Bilanzüberschuss) zur Abdeckung von Aufwandüberschüssen, zum Schutz vor einem Bilanzfehlbetrag sowie zur Verstärkung der Risikofähigkeit. Richtwert: > 60 % Gemeinden unter 2'000 Einwohner. Siehe auch Artikel 84 und 85 Gemeindeverordnung!</i>

7.3 Spezialfinanzierung Wasserversorgung

Kennzahl	2021	2020	2019	2018	2017	Ø 5 Jahre	Kommentar/Interpretation
Selbstfinanzierungsgrad	100.00%	100.00%	1.00%	100.00%	100.00%	100.00%	Selbstfinanzierung in % der Nettoinvestitionen. Der Selbstfinanzierungsgrad gibt Antwort auf die Frage, wie weit die Investitionen aus selbst erarbeiteten Mitteln bezahlt werden können. Richtwert: > 100% ideal.
Kostendeckungsgrad	92.07%	93.95%	83.68%	94.87%	94.12%	91.21%	Aufwand in % des Ertrages. Der Kostendeckungsgrad gibt Antwort auf die Frage, wie weit der Aufwand aus selbst erarbeiteten Erträgen gedeckt ist. > 100% = Ertragsüberschuss
Werterhaltungsquote	25.93%	25.51%	25.41%	25.37%	24.84%	25.41%	Bestand Werterhalt in % des Wiederbeschaffungswertes.

7.4 Spezialfinanzierung Abwasserentsorgung

Kennzahl	2021	2020	2019	2018	2017	Ø 5 Jahre	Kommentar/Interpretation
Selbstfinanzierungsgrad	100.00%	100.00%	16.06%	136.84%	92.74%	142.76%	Selbstfinanzierung in % der Nettoinvestitionen . Der Selbstfinanzierungsgrad gibt Antwort auf die Frage, wie weit die Investitionen aus selbst erarbeiteten Mitteln bezahlt werden können. Richtwert: > 100% ideal.
Kostendeckungsgrad	115.52%	110.23%	107.24%	111.34%	82.91%	103.75%	Aufwand in % des Ertrages . Der Kostendeckungsgrad gibt Antwort auf die Frage, wie weit der Aufwand aus selbst erarbeiteten Erträgen gedeckt ist. > 100% = Ertragsüberschuss
Werterhaltungsquote	15.62%	14.77%	14.11%	15.12%	10.86%	13.99%	Bestand Werterhalt in % des Wiederbeschaffungswertes .

7.5 Spezialfinanzierung Abfall

Kennzahl	2021	2020	2019	2018	2017	Ø 5 Jahre	Kommentar/Interpretation
Selbstfinanzierungsgrad	100.00%	-1.00%	100.00%	1.00%	1.00%	1.00%	Selbstfinanzierung in % der Nettoinvestitionen . Der Selbstfinanzierungsgrad gibt Antwort auf die Frage, wie weit die Investitionen aus selbst erarbeiteten Mitteln bezahlt werden können. Richtwert: > 100% ideal.
Kostendeckungsgrad	109.48%	96.38%	100.56%	96.68%	92.83%	98.98%	Aufwand in % des Ertrages . Der Kostendeckungsgrad gibt Antwort auf die Frage, wie weit der Aufwand aus selbst erarbeiteten Erträge gedeckt ist. > 100% = Ertragsüberschuss

8 ANTRAG DER EXEKUTIVE

GENEHMIGUNG:

Gemäss Art. 71 GV (170.111) verabschiedet der Gemeinderat die Jahresrechnung 2021 der Einwohnergemeinde Teuffenthal:

ERFOLGSRECHNUNG	Aufwand Gesamthaushalt	CHF	663 219.45
	Ertrag Gesamthaushalt	CHF	695 738.42
	Ertragsüberschuss	CHF	32 518.97
davon			
	Aufwand Allgemeiner Haushalt	CHF	602 163.70
	Ertrag Allgemeiner Haushalt	CHF	632 190.87
	Ertragsüberschuss	CHF	30 027.17
	Aufwand Wasserversorgung	CHF	27 183.05
	Ertrag Wasserversorgung	CHF	25 026.70
	Aufwandüberschuss	CHF	- 2 156.35
	Aufwand Abwasserentsorgung	CHF	23 804.05
	Ertrag Abwasserentsorgung	CHF	27 497.60
	Ertragsüberschuss	CHF	3 693.55
	Aufwand Abfall	CHF	10 068.65
	Ertrag Abfall	CHF	11 023.25
	Ertragsüberschuss	CHF	954.60
INVESTITIONSRECHNUNG	Ausgaben	CHF	53 145.35
	Einnahmen	CHF	
	Nettoinvestitionen	CHF	53 145.35
NACHKREDITE	gebunden	CHF	34 721.10
	nicht gebunden	CHF	19 010.75
	in Kompetenz Gemeinderat	CHF	53 731.85
	in Kompetenz Gemeindeversammlung	CHF	

ANTRAG:

Der Gemeindeversammlung wird beantragt, die Jahresrechnung 2021 zu genehmigen.

Einwohnergemeinde Teuffenthal
Gemeinderat Teuffenthal

Teuffenthal, 25.04.2022

Die Präsidentin

Der Sekretär

Die Finanzverwalterin

Franziska Fuss

Stefan Wetli

Myrtha Berger

9 BESTÄTIGUNGSBERICHT

10 GENEHMIGUNG DER JAHRESRECHNUNG

Das beschlussfassende Organ der Einwohnergemeinde Teuffenthal hat die Jahresrechnung 2021 am 03.06.2022 gemäss dem vorstehenden Antrag des Gemeinderates vom 25.04.2022 genehmigt.

Teuffenthal, 03.06.2022

Einwohnergemeinde Teuffenthal

Die Präsidentin

Der Sekretär

Franziska Fuss

Stefan Wetli

11 Anhang

11.1 Regelwerk

11.1.1 Angewendetes Regelwerk:

Der Rechnungsabschluss der Einwohnergemeinde Teuffenthal ist in Übereinstimmung mit den geltenden kantonalen gesetzlichen Grundlagen erstellt worden.

Gemeindegesezt (GG, BSG 170.11)

Gemeindeverordnung (GV, BSG 170.111)

Direktionsverordnung über den Finanzhaushalt der Gemeinden (FHDV, BSG 170.511)

Diese orientieren sich gemäss Art. 70 Absatz 1 GG am Harmonisierten Rechnungslegungsmodell für die Kantone und Gemeinden, HRM2, laut Handbuch der Konferenz der Kantonalen Finanzdirektoren. Die kantonalen Bestimmungen weichen in einzelnen Bereichen von den Empfehlungen des HRM2 ab. Das Amt für Gemeinden und Raumordnung stellt eine Auflistung dieser Ausnahmen zur Verfügung unter www.be.ch/gemeinden > Rubrik Gemeindefinanzen > HRM2 > Praxishilfen.

11.1.2 Bewertung Finanzvermögen: (s. Art. 32d Abs. b FHDV)

Vermögenswerte im Finanzvermögen werden bilanziert, wenn sie einen künftigen Nutzen erbringen und ihr Wert verlässlich ermittelt werden kann. Sie werden bei erstmaliger Bilanzierung zu Anschaffungs- bzw. Herstellungskosten bilanziert. Entstehen der Gemeinde keine Kosten, wird zum Verkehrswert zum Zeitpunkt des Zugangs bilanziert. Folgebewertungen erfolgen zum Verkehrswert am Bilanzstichtag, wobei eine systematische Neubewertung bei Liegenschaften mit Ausnahme von Baurechten mindestens alle fünf Jahre oder bei Änderung des amtlichen Werts, bei allen anderen Vermögenswerten jährlich erfolgt. Die Bilanzwerte sind bei eingetretenen dauerhaften Wertminderungen oder Verlusten sofort zu berichtigen.

Im Rahmen der Einführung von HRM2 konnte/musste keine Neubewertungsreserve gebildet werden.

11.1.3 Bewertung Verwaltungsvermögen:

Vermögenswerte im Verwaltungsvermögen werden bilanziert, wenn sie einen künftigen mehrjährigen öffentlichen Nutzen hervorbringen und ihr Wert verlässlich ermittelt werden kann. Sie werden zu Anschaffungs- bzw. Herstellkosten nach der Nettomethode bilanziert und nach der definierten Nutzungsdauer linear abgeschrieben. Entstehen der Gemeinde keine Kosten, wird zum Verkehrswert zum Zeitpunkt des Zugangs bilanziert. Die Bilanzwerte sind bei eingetretenen dauerhaften Wertminderungen oder Verlusten sofort zu berichtigen. Die geltenden Anlagekategorien und Nutzungsdauern sind in Anhang 2 GV umschrieben.

11.1.4 Aktivierungsgrenzen:

Allgemeiner Haushalt	CHF	10 000.00
Spezialfinanzierung Wasserversorgung	CHF	10 000.00
Spezialfinanzierung Abwasserentsorgung	CHF	10 000.00
Spezialfinanzierung Abfall	CHF	10 000.00

11.1.5 Bestehendes Verwaltungsvermögen:

Das bestehende Verwaltungsvermögen per 31.12.2015 bei Übergang auf HRM2 wird linear über 12 Jahre abgeschrieben. Davon ausgenommen sind laut den Übergangsbestimmungen Art. T2-4 der GV vom 16.12.1998 (BGS 170.111):

- Darlehen und Beteiligungen des Verwaltungsvermögens,
- Verwaltungsvermögen, das nach den Vorschriften der besonderen Gesetzgebung abzuschreiben ist,
- Investitionen für Anlagen im Bau und
- das Verwaltungsvermögen in den Bereichen Wasser und Abwasser.

11.2 Grundlagen der Jahresrechnung

Als Grundlage für die Jahresrechnung 2021 dienen das Budget 2021 und die Vorjahresrechnung 2020.

Genehmigung/Prüfung:

	Budget	Vorjahresrechnung
Gemeinderat	26.10.2020	19.04.2021
Bestätigungsbericht Rechnungsprüfungsorgan		26.04.2021
Gemeindeversammlung	04.12.2020	03.12.2021

11.3 Eigenkapitalnachweis

Eigenkapitalnachweis 2021

Teuffenthal

in Tausend CHF

Eigenkapital per 1.1.2021		Veränderungsnachweis			Eigenkapital per 31.12.2021			
SG	CHF	Erhöhung (+) durch	Reduktion (-) durch	SG	CHF	CHF		
		CHF						
29	Eigenkapital	1 175	83	11	29	Eigenkapital	1 247	
290	Verpflichtungen (+) bzw. Vorschüsse (-) gegenüber Spezialfinanzierungen	172	Einlagen in SF EK	5	290	Verpflichtungen (+) bzw. Vorschüsse (-) gegenüber Spezialfinanzierungen	175	
29000	Spezialfinanzierung Feuerwehr	74		1	0	29000	Spezialfinanzierung Feuerwehr	75
29001	Spezialfinanzierung Wasserversorgung	32		0	2	29001	Spezialfinanzierung Wasserversorgung	30
29002	Spezialfinanzierung Abwasserbeseitigung	37		4	0	29002	Spezialfinanzierung Abwasserbeseitigung	40
29003	Spezialfinanzierung Abfall	29		1	0	29003	Spezialfinanzierung Abfall	30
293	Vorfinanzierungen	595	Einlagen in Vorfinanzierungen	27	9	293	Vorfinanzierungen	612
29301	Wasserversorgung Werterhalt	361		13	7	29301	Wasserversorgung Werterhalt	367
29302	Abwasserentsorgung Werterhalt	234		14	2	29302	Abwasserentsorgung Werterhalt	246
294	Reserven	13	Einlagen in Reserven	21	0	294	Reserven	34
29400	Zusätzliche Abschreibungen	13		21	0	29400	Zusätzliche Abschreibungen	34
299	Bilanzüberschuss/-fehlbetrag	395	Einlagen in Bilanzüberschuss/-fehlbetrag	30	0	299	Bilanzüberschuss/-fehlbetrag	425
29900	Jahresergebnis	0		30	0	29900	Jahresergebnis	30
29990	Kumulierte Ergebnisse der Vorjahre	395		0	0	29990	Kumulierte Ergebnisse der Vorjahre	395

11.4 Rückstellungsspiegel

205 Kurzfristige Rückstellungen

Konto	Bezeichnung	Buchwert 31.12.2020	Veränderung			Buchwert 31.12.2021	Kommentar
			Bildung	Verwendung	Auflösung		
20591.01	Periodenabgrenzung LA Sozialhilfe/EL/FamZula	125 435.00			125 435.00		

208 Langfristige Rückstellungen

Konto	Bezeichnung	Buchwert 31.12.2020	Veränderung			Buchwert 31.12.2021	Kommentar
			Bildung	Verwendung	Auflösung		
	Keine						

Total kurzfristige Rückstellungen

125 435.00

125 435.00

Total langfristige Rückstellungen

Total Rückstellungen

125 435.00

125 435.00

11.5 Beteiligungsspiegel

Beteiligungen (im Sinne der öffentlichen Aufgabenerfüllung)											
Name, Sitz Rechtsform	Tätigkeitsgebiet	Nominalkapital (100%)	Eigentumsanteil	Stimmanteil - E: Exekutive - L: Legislative	Wesentliche Beteiligte	Buchwert per 31.12.	Anschaffungswert	Wesentliche Beteiligungen der Organisation	Rechnungslegungs- norm; Aussage zur Jahresrechnung	Zahlungsströme Berichtsjahr	Spezifische Risiken
Gemeindeeigene Unternehmen (Anstalten) gem. Art. 64 Abs. 1 Bst. b GG											
keine											
Öffentlich-rechtliche Organisationen der interkommunalen Zusammenarbeit (Gemeindeverbände, Anstalten etc.)*											
Gemeindeverband Anzeiger Verwaltungskreis Thun	Herausgabe Amtsanzeiger als amtliches Publikationsorgan der Gemeinden			L: 1 von 45	31 Gemeinden	0			HRM	jährliche zweckgebundene Auszahlung z. G. Teuffenthal	Haftung nach Gemeindegesetz
Gemeindeverband ARA Thunersee	Abwasserreinigung		0.082214 % an Kosten	L: 1 von 106	36 Gemeinden	0			HRM	jährlicher Beitrag (Betriebskosten und Projektkosten)	Haftung nach Gemeindegesetz
Gemeindeverband Kulturförderung Region Thun	Erfüllung Aufgaben KKFG			L: 1 von 67	31 Gemeinden	0			HRM	jährlicher Beitrag (Kulturbeiträge und Vereinsbeitrag)	Haftung nach Gemeindegesetz
Juristische Personen des Privatrechts*											
AG für Abfallverwertung AVAG	Einsammeln, Transportieren, Verwerten und Beseitigen von Abfällen aller Art	2'000			ca. 150 Gemeinden	1			OR; AG	an AVAG: Entsorgungskosten von AVAG: Anteil Kehrichtgebühren	
Entwicklungsraum Thun ERT, Thun, Verein	Verkehr u. a.			L: 1 von 90	40 Gemeinden	0			OR	Mitgliederbeitrag	
Regionale Verkehrskonferenz Oberland-West, Thun, Verein	öffentlicher Verkehr			L: 1 von 112	52 Gemeinden				OR	Mitgliederbeitrag	
Skilift AG Innereriz		800				1				keine	
Genossenschaft Sonderschulheim Sunneschyn Steffisburg	Betrieb Sonderschulheim u. a.	1'000			Gemeinden des Berner Oberlandes	1				keine	
Mitgliedschaften in einfachen Gesellschaften, Kollektiv- und Kommanditgesellschaften*											
Vertragliche Beziehungen zur Erfüllung von Gemeindeaufgaben*											
Einwohnergemeinde Homberg	Führung Gemeindeverwaltung								HRM2; Sitzgemeinde Homberg	jährliche Pauschale zzgl. NK-Anteil nach Einwohnerzahl	
Einwohnergemeinde Homberg	Führung AHV-Zweigstelle								HRM2; Sitzgemeinde Homberg	Betriebskosten nach Einwohnerzahl	
Einwohnergemeinde Steffisburg	Sozialdienst Steffisburg- Zulg								HRM2; Sitzgemeinde Steffisburg	Betriebsbeitrag nach KV-Schlüssel	
Einwohnergemeinde Steffisburg	Zivilschutz ZSO Steffisburg-Zulg								HRM2; Sitzgemeinde Steffisburg	Betriebsbeitrag nach KV-Schlüssel	
Einwohnergemeinden Homberg, Horrenbach-Buchen	Schule linke Zulg								HRM2; Sitzgemeinde Homberg	Gehaltskostenant. nach Schülerzahl/ Schulstufe; Betriebskostenant. nach KV-Schlüssel	
Einwohnergemeinde Steffisburg	Aufgaben der Feuerwehr								HRM2; Sitzgemeinde Steffisburg	Betriebsbeitrag nach KV-Schlüssel	
Stadt Thun	Regionale Kadaversammelstelle								HRM2; Sitzgemeinde Stadt Thun	Betriebsbeitrag nach Einwohnerzahl	
Einwohnergemeinde Horrenbach- Buchen	Friedhof- und Bestattungswesen								HRM2; Sitzgemeinde Horrenbach-Buchen	Betriebsbeitrag nach Einwohnerzahl	

11.6 Gewährleistungsspiegel

Name, Sitz, Rechtsform	Eigentümer wesentliche Miteigentümer	Angaben zu den gesicherten Leistungen Art, Betrag, Verfall, Zinsangaben usw.)	Zahlungsströme im Berichtsjahr	Spezifische zusätzliche Angaben
Privatrechtliche Unternehmen (nach OR/ZGB)				
Öffentlich-rechtliche Unternehmen (nach Gemeindegesetz)				
Öffentlich-rechtliche Verträge				
Weitere Verpflichtungen (Altlasten, Leasing usw.)				

11.7 Anlagespiegel

Einwohnergemeinde
Teuffenthal

Anlagespiegel
Finanzvermögen

2021

			108 Finanzvermögen Sachanlagen				
			1080	1084	1086	1087	1089
			Grundstücke unüberbaut	Gebäude Finanzvermögen (entwidmet)	Mobilien des Finanz- vermögens	Anlagen im Bau Finanzvermögen	Übrige Sach- anlagen FV
Anschaffungskosten	Anlagewert	01.01.2021					
	Zuwachs/ Zugänge	2021					
	Abgänge / Korrekturen	2021					
	Umgliederungen	2021					
	Anlagewert	31.12.2021					
kumulierte Wertberichtigungen	Stand per	01.01.2021					
	Dauernde Wertminderungen	2021					
	Aufwertungen	2021					
	Umgliederungen	2021					
	Stand per	31.12.2021					
Buchwerte	Buchwert netto	31.12.2021					
	davon Anlagen in Leasing	31.12.2021					
	Versicherungswerte	31.12.2021					

			140 Sachanlagen Verwaltungsvermögen								
			1400	1401	1402	1403	1404	1405	1406	1407	1408
			Grundstücke unüberbaut	Strassen/ Verkehrswege	Wasserbau	Tiefbau übrige	Hochbauten	Waldungen/ Alpen	Mobilien	Anlagen im Bau	übrige Sachanlagen
Anschaffungskosten	Anlagewert	01.01.2021		132 877.00	16 945.45	105 736.60	3 083.10			1 776.75	
	Zuwachs/ Zugänge	2021		625.00			54 297.10				
	Abgänge / Korrekturen	2021								1 776.75	
	Umgliederungen	2021									
	Anlagewert	31.12.2021		133 502.00	16 945.45	105 736.60	57 380.20				
kumulierte ordentliche Abschreibungen	Stand per	01.01.2021		3 321.95	3 389.00	12 539.90	616.50				
	Planmässige Abschreibungen	2021		3 337.55	847.25	2 958.30	1 889.95				
	Ausserplanmässige Abschreibungen	2021									
	Wertkorrekturen	2021									
	Stand per	31.12.2021		6 659.50	4 236.25	15 498.20	2 506.45				
Buchwerte	Buchwert netto	31.12.2021		126 842.50	12 709.20	90 238.40	54 873.75				
	davon Anlagen in Leasing	31.12.2021									
	Versicherungswerte	31.12.2021									

* darin nicht enthalten ist das bestehende VV bei Einführung von HRM2:

	1.1.2021 CHF	Kumulierte Wertberichtigungen CHF	Saldo per 31.12.2021 CHF
Allgemeiner Haushalt	14099.0	301 163.25	14 099.99
Wasserversorgung	14099.1		150 581.70
Abwasserentsorgung	14099.2		
Abfallentsorgung	14099.3		14 099.92
Total	301 163.25		150 581.70
			150 581.55

			142 Immaterielle Anlage VV			144 Darlehen VV	145 Beteiligungen VV	146 Investitionsbeiträge VV
			1420	1427	1421 & 1429	1441-1447	1452-1456	1460-1469
			Software	Immat. Anlagen in Realisierung	übrige immaterielle Anlagen	Darlehen	Beteiligungen	Investitionen
Anschaffungskosten	Anlagewert	01.01.2021					3.00	41 548.45
	Zuwachs/ Zugänge	2021						
	Abgänge / Korrekturen	2021						
	Umgliederungen	2021						
	Anlagewert	31.12.2021					3.00	41 548.45
kumulierte ordentliche Abschreibungen	Stand per	01.01.2021						4 366.80
	Planmässige Abschreibungen	2021						1 038.70
	Ausserplanmässige Abschreibungen	2021						
	Wertkorrekturen	2021						
	Stand per	31.12.2021						5 405.50
Buchwerte	Buchwert netto	31.12.2021					3.00	36 142.95
	davon Anlagen in Leasing	31.12.2021						
	Versicherungswerte	31.12.2021						

11.8 Kreditkontrolle

11.8.1 Verpflichtungskredite für Investitionen

Verpflichtungskreditkontrolle 2021

Teuffenthal

Konto	Bezeichnung	Beschluss-Datum	Organ	Bruttokredit	Kumulierte Ausgaben bis 31.12.2020	Ausgaben 2021	Kumulierte Ausgaben bis 31.12.2021	Kumulierte Einnahmen bis 31.12.2020	Einnahmen 2021	Kumulierte Einnahmen bis 31.12.2021	Restkredit Brutto	Schluss-abrechnung
1500.5040.00	Erwerb 1/2 Anteil Feuerwehrmagazin	26.10.2020	GR	29 000.00	1 776.75	25 240.00	27 016.75		0.00	0.00	1 983.25	14.06.2021
2170.5040.01	Fensterersatz Schulhaus Teuffenthal	15.02.2021	GR	30 000.00		27 280.35	27 280.35		0.00	0.00	2 719.65	20.09.2021
6150.5010.00	Sanierung Strasse Bruchgut	14.06.2019	GV	249 000.00	242 877.00	625.00	243 502.00	110 000.00	0.00	110 000.00	5 498.00	

11.8.2 Nachkredite

Nachkredite 2021

1.1.2021 bis 31.12.2021

Teuffenthal		Budget	Rechnung	Überschreitung	Begründung	Komp	Genehmigung
Gemeinderat							
1400.3130.00	Dienstleistungen Dritter (Gebühren Kanton)	2 000	4 965.90	2 965.90	Fremdkosten Baubewilligungsverfahren	GR	25.04.2022
1500.3120.00	Ver- und Entsorgung		1 049.95	1 049.95	Betrieb/Verwaltung FW-Magazin von Horrenbach-Buchen übernommen	GR	25.04.2022
1500.3144.00	Unterhalt Hochbauten, Gebäude	2 000	5 887.60	3 887.60	Sanierung Entwässerung FW- Magazin	GR	25.10.2021
1500.3612.00	Beitrag an Feuerwehr Steffisburg regio	10 000	11 054.95	1 054.95	gebunden; Kostenbeitrag gemäss Kostenverteilungsschlüssel	GR	25.04.2022
2111.3612.00	Gehaltskostenbeiträge	30 200	31 324.00	1 124.00	gebunden; Kostenbeitrag nach Schülerzahl	GR	25.04.2022
2120.3612.01	Beiträge an Homberg für Betriebskostenbeiträge SLZ	18 100	25 089.85	6 989.85	gebunden; Mehrbelastung Prim. nach Wegzügen auf Basis-/Sek.stufe	GR	25.04.2022
2170.3111.00	Anschaffung Apparate, Maschinen, Geräte	500	2 750.00	2 250.00	Ersatz Waschmaschine Mietwohnungen	GR	25.04.2022
2170.3300.40	Planmässige Abschreibungen Hochbauten VV	100	1 214.55	1 114.55	gebunden; übergeordnetes Recht (Folgekosten Investition Fensterersatz Schulhaus)	GR	25.04.2022
6150.3141.02	Schneeräumung durch Dritte	18 000	22 520.00	4 520.00	ungenügend budgetiert; schneereiche Wintermonate	GR	25.04.2022
7101.3143.00	Unterhalt allgemein	2 000	6 337.30	4 337.30	Erneuerungen nach Ausfall Steuerung Wasserversorgung	GR	25.04.2022
9100.3180.00	Wertberichtigung gefährdete Steuerguthaben	500	1 600.00	1 100.00	gebunden; Gewährleistung Bilanzwahrheit	GR	25.04.2022
9100.3181.00	Forderungsverluste/Erlasse allgemeine Gemeindesteuern	200	2 602.80	2 402.80	gebunden	GR	25.04.2022
9900.3894.00	Einlagen in finanzpolitische Reserven		20 934.95	20 934.95	gebunden; übergeordnetes Recht	GR	25.04.2022
Total Gemeinderat		83 600	137 331.85	53 731.85			

11.9 Zusätzliche Angaben

Wiederbeschaffungswert, Werterhaltungskosten und Einlage in die Spezialfinanzierung Werterhalt für Wasserversorgungsanlagen ¹

Rechnungsjahr: 2021

Wasserversorgung: Teuffenthal

Kontaktperson: Myrtha Berger

Telefon: 033 442 22 23

Datengrundlagen Geschätzt
 GWP
 Anlagenbuchhaltung

	① Wieder- beschaffungswert brutto in Fr.	② Beiträge Dritter ² in Fr.	③ Wieder- beschaffungswert netto in Fr. (① - ②)	④ Nutzungsdauer in Jahren	⑤ Erneuerungsrate in % (100/④)	⑥ Werterhaltungs- kosten in Fr./Jahr (③*⑤)
Anlageteile						
1. Wasserfassungen	-	-	-	50	2.00%	-
2. Aufbereitungsanlagen	-	-	-	33	3.00%	-
3. Pumpwerke, Druckreduzier- und Messschächte	338'561	169'281	169'280	50	2.00%	3'386
4. Reservoirs	466'981	233'490	233'491	66	1.50%	3'502
5. Leitungen und Hydranten	1'447'641	495'437	952'204	80	1.25%	11'903
6. Mess-, Steuerungs-, Fernwirkanlagen	116'745	58'373	58'372	20	5.00%	2'919
7. Einkaufssummen, einmalige Konzessionsabgaben ³	-	-	-			-
Total 1 - 7	2'369'928	956'581	1'413'347			21'709

⑦ Bestand Verwaltungsvermögen in Franken	19'683	in Prozent von ③: (100*⑦/③)	1%
⑧ Bestand Spezialfinanzierung Werterhalt in Franken	366'531	in Prozent von ③: (100*⑧/③)	26%

4 ↓

Bemerkungen: Ryser Ing. AG: Wiederbeschaffungswerte der Anlagen vom 29.12.2000.
 Teuerung bis 2008 mit 15 % aufgerechnet (Info WATEC Herr Burren).
 Werterhaltungskosten pro Einwohner/Jahr (2008): CHF 242.45 vor Subventionen.
 Subventionssatz: 50 % (exkl. Verteilleitungen und Hydranten: CHF 160'524 sowie
 50 % der Transportleitungen: CHF 296'242
 2018: Anpassung an Teuerung (CH-Baupreisindex Espace Mittelland)
 Ziffer 7+8: Stand per 31.12.2021

⑨ Gewählter Einlagesatz in Prozent ⁵	60%
⑩ berechnete Einlage in SF Werterhalt in Franken (⑥ x ⑨)	13'025
Einmalige Anschlussgebühren, an Einlage angerechnet ⁶	348
Einlage Spezialfinanzierung abzüglich Anschlussgebühren	12'677
① Anzahl Einwohner im Versorgungsgebiet	
② Einlage pro Einwohner in Franken (⑩ / ①)	-

Datum: Homburg, 22. Februar 2022

Unterschrift: sig. Myrtha Berger

¹ Dieses Blatt ist Bestandteil der Jahresrechnung

² Zu erwartende Beiträge aus dem kantonalen Trinkwasserfonds und von der Gebäudeversicherung abziehen (beim AWA erfragen).

³ Einkaufssummen an andere Wasserversorgungen, einmalige Konzessionsabgaben oder dergleichen - die Abschreibungssätze sind anhand der Laufzeiten festzulegen. Bestehen Kategorien mit unterschiedlichen Abschreibungssätzen, so ist die Rubrik 7 manuell mit zusätzlichen Zeilen zu ergänzen. Einkaufssummen an andere Wasserversorgungen sind verbindlich mit einem Abschreibungssatz von 3 % einzutragen.

⁴ Ermittlung des Einlageprozentsatzes gemäss Kapitel 6.1. der WEA-Broschüre "Finanzierung der Wasserversorgung" (2004).

⁵ Die Einlage in die Spezialfinanzierung muss mindestens 60% betragen, solange Verwaltungsvermögen besteht oder der Bestand der SF Werterhalt nicht mehr 25% des Wiederbeschaffungswertes beträgt.

⁶ Die einmaligen Anschlussgebühren dürfen an die jährliche Einlage in die Spezialfinanzierung Werterhalt angerechnet werden.

Wiederbeschaffungswert, Werterhaltungskosten und Einlage in die Spezialfinanzierung Werterhalt für die kommunalen Abwasseranlagen und gegebenenfalls den Gemeindeanteil an den regionalen Anlagen ¹

Rechnungsjahr: 2021

Gemeinde: Teuffenthal

Kontaktperson: Myrtha Berger

Telefon: 033 442 22 23

E-Mail: myrtha.berger@homberg.ch

Datengrundlagen Gemeinde: AWA Anlagenbuchhaltung
 Aktualisierungsjahr: 2021

Datengrundlagen Verband: AWA Anlagenbuchhaltung
 Aktualisierungsjahr: 2020

①	②	③	④	⑤	⑥
Wiederbeschaffungswert in Fr.	Nutzungsdauer in Jahren	Erneuerungsrate in % (100/②)	Werterhaltungskosten in Fr./a (①*③)	Einlegesatz ² %	Einlage in die Spezialfinanzierung in Fr./a (④*⑤)

1. Gemeindeanlagen

1.1 Kanalisationen	1'328'000	80	1.25%	16'600	60%	9'960
1.2 Spezialbauwerke	125'000	50	2.00%	2'500	60%	1'500
1.3 Abwasserreinigungsanlagen	-	33	3.00%	-	60%	-
Total 1 (1.1 - 1.3) bzw. mittlerer Einlegesatz (Spalte ⑤)	1'453'000			19'100	60%	11'460

2. Gemeindeanteil an regionalen Anlagen ³

2.1 Kanalisationen	16'262	80	1.25%	203	70%	142
2.2 Spezialbauwerke	6'215	50	2.00%	124	70%	87
2.3 Abwasserreinigungsanlagen	98'452	33	3.00%	2'954	70%	2'067
Total 2 (2.1 - 2.3) bzw. mittlerer Einlegesatz (Spalte ⑤)	120'929			3'281	70%	2'297

Total 1 + 2 bzw. mittlerer Einlegesatz (Spalte ⑤)	1'573'929			22'381	61.47%	13'757
Einmalige Anschlussgebühren, an Einlage angerechnet ⁴						-
Einlage Spezialfinanzierung abzüglich Anschlussgebühren						13'757

⑦ Stand Verwaltungsvermögen	70'555
⑧ Stand Spezialfinanzierung Werterhalt	245'859

in Prozent von ①: (100*⑦/①)	4.5%
in Prozent von ①: (100*⑧/①)	15.6%

Höchstens Fr. 200 / EW ⁵	
EW ⁶	125
Fr./EW	110

Bemerkungen: GEP 2016: Kanalisationen 1'228'000; 2019: Anschluss ARA Thunersee Kanalisation 100'000 und Pumpwerk 125'000
 Datengrundlage Verband: Jahresbericht 2020; Wiederbeschaffungswerte per 31.12.2020; davon Anteile von 0.082214 %

Datum: Homberg, 22. Februar 2022

Unterschrift: sig. Myrtha Berger

¹ Diese Blatt ist Bestandteil der Jahresrechnung. Eine Kopie senden Sie bitte an das AWA:

ae.awa@bve.be.ch

² Die Einlage in die Spezialfinanzierung muss mindestens 60% betragen, solange der Bestand der SF Werterhalt nicht mehr als 25% des Wiederbeschaffungswertes beträgt.

³ Daten des Teils 2 nur dann angeben, wenn der Verband die Einlage in die Spezialfinanzierung nicht selber vornimmt. (Anteil gemäss Kostenverteiler Verband).

⁴ Die einmaligen Anschlussgebühren dürfen an die jährliche Einlage in die Spezialfinanzierung Werterhalt angerechnet werden.

⁵ Gemäss Artikel 32, Absatz 4 KGV ist die Einlage in die Spezialfinanzierung auf jährlich Fr. 200 (Gemeinde und Region) pro Einwohnerwert beschränkt.

⁶ Einwohnerwert (EW): Gemäss Artikel 36g KGV.

12 DETAILS ZUR RECHNUNG

12.1 Bilanz

Bilanz

Teuffenthal		Bestand		Veränderung	Bestand
		1.1.2021	Zuwachs	Abgang	31.12.2021
1	Aktiven	1 443 141.91	2 070 424.29	1 986 097.87	1 527 468.33
10	Finanzvermögen	989 727.21	2 015 502.19	1 949 152.42	1 056 076.98
100	Flüssige Mittel und kurzfristige Geldanlagen	805 374.79	883 295.66	795 811.78	892 858.67
1001	Post	39 929.70	0.00	366.35	39 563.35
10010	Post	39 929.70	0.00	366.35	39 563.35
10010.01	PostFinance AG CH68 0900 0000 3000 3612 1	39 929.70	0.00	366.35	39 563.35
1002	Bank	765 445.09	683 295.66	795 445.43	653 295.32
10020	Bank	765 445.09	683 295.66	795 445.43	653 295.32
10020.01	Raiffeisenbank Steffisburg CH42 8081 7000 0003 5614 9	765 445.09	683 295.66	795 445.43	653 295.32
1003	Kurzfristige Geldmarktanlagen	0.00	200 000.00	0.00	200 000.00
10030	Kurzfristige Geldmarktanlagen	0.00	200 000.00	0.00	200 000.00
10030.01	Darlehen an Homberg 0.25 %	0.00	200 000.00	0.00	200 000.00
101	Forderungen	184 352.42	1 118 562.53	1 153 340.64	149 574.31
1010	Forderungen aus Lieferungen und Leistungen gegenüber Dritten	6 797.20	49 714.20	54 233.65	2 277.75
10100	Forderungen aus Lieferungen und Leistungen gegenüber Dritten	6 797.20	49 714.20	54 233.65	2 277.75
10100.01	Debitoren	6 797.20	49 714.20	54 233.65	2 277.75
1011	Kontokorrente mit Dritten	638.90	6 635.80	5 080.80	2 193.90
10110	Kontokorrente mit Dritten	638.90	6 635.80	5 080.80	2 193.90
10110.01	Kontokorrent AVAG Betriebs AG	638.90	5 351.25	5 095.45	894.70
10110.02	Kontokorrent ARA Thunersee Gemeindeverband	0.00	1 284.55	- 14.65	1 299.20
1012	Steuerforderungen	74 818.20	887 087.70	915 008.05	46 897.85
10120	Forderungen allgemeine Gemeindesteuern	74 818.20	887 087.70	915 008.05	46 897.85
10120.01	Steuerguthaben NESKO	89 520.05	432 328.10	454 759.60	67 088.55
10120.10	Girokonto Kanton	998.15	454 759.60	458 648.45	- 2 890.70
10120.99	Wertberichtigung allg. Gemeindesteuern (Minus-Aktiv)	- 15 700.00	0.00	1 600.00	- 17 300.00
1014	Transferforderungen	102 051.00	169 572.00	173 451.00	98 172.00

Bilanz

Teuffenthal		Bestand		Veränderung	Bestand
		1.1.2021	Zuwachs	Abgang	31.12.2021
10140	Transferforderungen	102 051.00	169 572.00	173 451.00	98 172.00
10140.01	Schule linke Zulg Betriebskostenbeiträge	20 251.00	20 072.00	20 251.00	20 072.00
10140.02	Schule linke Zulg Gehaltskostenbeiträge	23 800.00	92 500.00	95 200.00	21 100.00
10140.03	Lastenausgleich Sozialhilfe	58 000.00	57 000.00	58 000.00	57 000.00
1019	Übrige Forderungen	47.12	5 552.83	5 567.14	32.81
10190	Übrige Forderungen	47.12	5 552.83	5 567.14	32.81
10190.01	Kinder-/Ausbildungszulagen	0.00	5 520.00	5 520.00	0.00
10190.02	Verrechnungssteuer Eidg. Steuerverwaltung	47.12	32.83	47.14	32.81
104	Aktive Rechnungsabgrenzungen	0.00	13 644.00	0.00	13 644.00
1043	Transfers der Erfolgsrechnung	0.00	13 644.00	0.00	13 644.00
10430	Transfers der Erfolgsrechnung	0.00	13 644.00	0.00	13 644.00
10430.01	Transfers der Erfolgsrechnung	0.00	13 644.00	0.00	13 644.00
14	Verwaltungsvermögen	453 414.70	54 922.10	36 945.45	471 391.35
140	Sachanlagen VV	416 230.05	54 922.10	35 906.75	435 245.40
1401	Strassen / Verkehrswege	129 555.05	625.00	3 337.55	126 842.50
14010	Allgemeiner Haushalt	129 555.05	625.00	3 337.55	126 842.50
14010.00	Sanierung Strasse Bruchgut	132 877.00	625.00	0.00	133 502.00
14010.99	Strassen / Verkehrswege	- 3 321.95	0.00	3 337.55	- 6 659.50
1402	Wasserbau	13 556.45	0.00	847.25	12 709.20
14020	Allgemeiner Haushalt	13 556.45	0.00	847.25	12 709.20
14020.01	Allg. Haushalt/Allmitmoos-Mühlägerten	16 945.45	0.00	0.00	16 945.45
14020.99	WB Wasserbau Allg. Haushalt	- 3 389.00	0.00	847.25	- 4 236.25
1403	Übrige Tiefbauten	93 196.70	0.00	2 958.30	90 238.40
14031	Wasserwerk	21 089.40	0.00	1 405.95	19 683.45
14031.01	Wasserversorgungsanlagen	28 119.15	0.00	0.00	28 119.15
14031.99	WB Tiefbauten Wasserversorgungsanlagen (SF)	- 7 029.75	0.00	1 405.95	- 8 435.70
14032	Abwasserbeseitigung	72 107.30	0.00	1 552.35	70 554.95
14032.01	Anschluss ARA Thunersee	77 617.45	0.00	0.00	77 617.45
14032.99	Übrige Tiefbauten	- 5 510.15	0.00	1 552.35	- 7 062.50
1404	Hochbauten	2 466.60	54 297.10	1 889.95	54 873.75
14040	Allgemeiner Haushalt	2 466.60	54 297.10	1 889.95	54 873.75

Bilanz

Teuffenthal		Bestand 1.1.2021	Zuwachs	Veränderung Abgang	Bestand 31.12.2021
14040.01	Schulhaus	3 083.10	27 280.35	0.00	30 363.45
14040.02	Feuerwehrmagazin	0.00	27 016.75	0.00	27 016.75
14040.99	WB Hochbauten Allg. Haushalt	- 616.50	0.00	1 889.95	- 2 506.45
1407	Anlagen im Bau VV	1 776.75	0.00	1 776.75	0.00
14070	Allgemeiner Haushalt	1 776.75	0.00	1 776.75	0.00
14070.02	Anlagen im Bau/Erwerb 1/2 Anteil Feuerwehrmagazin	1 776.75	0.00	1 776.75	0.00
1409	Übrige Sachanlagen	175 678.50	0.00	25 096.95	150 581.55
14099	Sammelkonto bestehendes Verwaltungsvermögen beim Übergang auf HRM2	175 678.50	0.00	25 096.95	150 581.55
14099.01	Bestehendes VV Allg. Haushalt	301 163.25	0.00	0.00	301 163.25
14099.99	Wertberichtigung VV Allg. Haushalt	- 125 484.75	0.00	25 096.95	- 150 581.70
145	Beteiligungen, Grundkapitalien	3.00	0.00	0.00	3.00
1454	Beteiligungen an öffentlichen Unternehmungen	1.00	0.00	0.00	1.00
14543	Beteiligungen an öffentlichen Unternehmungen	1.00	0.00	0.00	1.00
14543.30	AG für Abfallverwertung AVAG/20 Aktien zu nom. 100	1.00	0.00	0.00	1.00
1455	Beteiligungen an privaten Unternehmungen	1.00	0.00	0.00	1.00
14550	Allgemeiner Haushalt	1.00	0.00	0.00	1.00
14550.01	Skilift AG Innereriz 4 Aktien zu nom. 200	1.00	0.00	0.00	1.00
1456	Beteiligungen an private Organisationen ohne Erwerbszweck	1.00	0.00	0.00	1.00
14560	Allgemeiner Haushalt	1.00	0.00	0.00	1.00
14560.01	Genoss. Schulheim Sunneschyn/1 AS zu nom. 1'000	1.00	0.00	0.00	1.00
146	Investitionsbeiträge	37 181.65	0.00	1 038.70	36 142.95
1462	Investitionsbeiträge an Gemeinden und Gemeindeverbände	37 181.65	0.00	1 038.70	36 142.95
14620	Allgemeiner Haushalt	37 181.65	0.00	1 038.70	36 142.95
14620.01	Allg. Haushalt/Kostenant. Neubau Wühribrücke	41 548.45	0.00	0.00	41 548.45
14620.99	WB Invest.beiträge an Gemeinden Allg. Haushalt	- 4 366.80	0.00	1 038.70	- 5 405.50
2	Passiven	1 443 141.91	822 432.27	738 105.85	1 527 468.33
20	Fremdkapital	268 442.90	739 343.15	726 960.70	280 825.35
200	Laufende Verbindlichkeiten	54 807.25	530 852.75	524 248.60	61 411.40
2000	Laufende Verbindlichkeiten aus Lieferungen und Leistungen von Dritten	46 867.60	526 068.25	517 885.95	55 049.90

Bilanz

Teuffenthal		Bestand		Veränderung	Bestand
		1.1.2021	Zuwachs	Abgang	31.12.2021
20000	Kreditoren	46 867.60	522 341.80	514 159.50	55 049.90
20000.01	Kreditoren	46 867.60	522 341.80	514 159.50	55 049.90
20001	Kreditoren Sozial- und Personalversicherungen	0.00	3 726.45	3 726.45	0.00
20001.01	Abrechnungskonto AHV	0.00	3 384.00	3 384.00	0.00
20001.02	Abrechnungskonto UVG/UVG-Zusatz/Lohnausfall	0.00	342.45	342.45	0.00
2001	Kontokorrente mit Dritten	7 939.65	4 784.50	6 362.65	6 361.50
20011	Kontokorrente mit andern Gemeinden und Gemeindeverbänden	7 939.65	4 784.50	6 362.65	6 361.50
20011.01	Kontokorrent EWG Homberg	7 715.05	4 784.50	6 138.05	6 361.50
20011.02	Kontokorrent ARA Thunersee Gemeindeverband	224.60	0.00	224.60	0.00
201	Kurzfristige Finanzverbindlichkeiten	4 500.00	4 500.00	4 500.00	4 500.00
2014	Kurzfristiger Anteil langfristiger Verbindlichkeiten	4 500.00	4 500.00	4 500.00	4 500.00
20144	Kurzfristiger Anteil von langfristigen Darlehen	4 500.00	4 500.00	4 500.00	4 500.00
20144.02	IHD Wurzelraumanlage	4 500.00	4 500.00	4 500.00	4 500.00
204	Passive Rechnungsabgrenzung	66 684.80	201 986.80	66 684.80	201 986.80
2041	Sach- und übriger Betriebsaufwand	8 084.80	8 284.80	8 084.80	8 284.80
20410	Sach- und übriger Betriebsaufwand	8 084.80	8 284.80	8 084.80	8 284.80
20410.01	Sach- und übriger Betriebsaufwand	8 084.80	8 284.80	8 084.80	8 284.80
2043	Transfers der Erfolgsrechnung	57 200.00	191 152.00	57 200.00	191 152.00
20430	Transfers der Erfolgsrechnung	57 200.00	191 152.00	57 200.00	191 152.00
20430.01	Gehaltskostenanteile Schule linke Zulg	39 700.00	35 200.00	39 700.00	35 200.00
20430.02	Betriebskostenanteile Schule linke Zulg	17 500.00	28 752.00	17 500.00	28 752.00
20430.03	Periodenabgrenzung LA Sozialhilfe/EL/FamZula	0.00	127 200.00	0.00	127 200.00
2044	Finanzaufwand / Finanzertrag	1 400.00	2 550.00	1 400.00	2 550.00
20440	Finanzaufwand / Finanzertrag	1 400.00	2 550.00	1 400.00	2 550.00
20440.01	Vorauszahlungen Mietzinse	1 400.00	2 550.00	1 400.00	2 550.00
205	Kurzfristige Rückstellungen	125 435.00	0.00	125 435.00	0.00
2059	Übrige kurzfristige Rückstellungen	125 435.00	0.00	125 435.00	0.00
20591	Übrige kurzfristige Rückstellungen	125 435.00	0.00	125 435.00	0.00
20591.01	Periodenabgrenzung LA Sozialhilfe/EL/FamZula	125 435.00	0.00	125 435.00	0.00
206	Langfristige Finanzverbindlichkeiten	10 000.00	0.00	4 500.00	5 500.00

Bilanz

Teuffenthal		Bestand		Veränderung	Bestand
		1.1.2021	Zuwachs	Abgang	31.12.2021
2064	Darlehen, Schuldscheine	10 000.00	0.00	4 500.00	5 500.00
20640	Darlehen, Schuldscheine	10 000.00	0.00	4 500.00	5 500.00
20640.02	IHD Wurzelraumanlage	10 000.00	0.00	4 500.00	5 500.00
209	Verbindlichkeiten gegenüber Spezialfinanzierungen und Fonds im Fremdkapital	7 015.85	2 003.60	1 592.30	7 427.15
2092	Verbindlichkeiten gegenüber Legaten und Stiftungen ohne eigene Rechtspersönlichkeit im FK	7 015.85	2 003.60	1 592.30	7 427.15
20920	Verbindlichkeiten gegenüber Legaten und Stiftungen ohne eigene Rechtspersönlichkeit im FK	7 015.85	2 003.60	1 592.30	7 427.15
20920.01	Gemeindeverband Thuner Amtsanzeiger	7 015.85	2 003.60	1 592.30	7 427.15
29	Eigenkapital	1 174 699.01	83 089.12	11 145.15	1 246 642.98
290	Verpflichtungen (+) bzw. Vorschüsse (-) gegenüber Spezialfinanzierungen	171 920.90	5 345.00	2 156.35	175 109.55
2900	Spezialfinanzierungen im EK	171 920.90	5 345.00	2 156.35	175 109.55
29000	Spezialfinanzierung Feuerwehr	74 357.00	696.85	0.00	75 053.85
29000.01	Spezialfinanzierung Feuerwehersatzabgaben "einseitig"	74 357.00	696.85	0.00	75 053.85
29001	Spezialfinanzierung Wasserversorgung	31 932.15	0.00	2 156.35	29 775.80
29001.01	Spezialfinanzierung Wasser Rechnungsausgleich	31 932.15	0.00	2 156.35	29 775.80
29002	Spezialfinanzierung Abwasserbeseitigung	36 620.95	3 693.55	0.00	40 314.50
29002.01	Spezialfinanzierung Abwasser Rechnungsausgleich	36 620.95	3 693.55	0.00	40 314.50
29003	Spezialfinanzierung Abfall	29 010.80	954.60	0.00	29 965.40
29003.01	Spezialfinanzierung Abfall Rechnungsausgleich	29 010.80	954.60	0.00	29 965.40
293	Vorfinanzierungen	594 595.85	26 782.00	8 988.80	612 389.05
2930	Vorfinanzierungen	594 595.85	26 782.00	8 988.80	612 389.05
29301	Wasserversorgung Werterhalt	360 554.90	13 025.00	7 049.40	366 530.50
29301.01	Spezialfinanzierung Wasser Werterhalt	360 554.90	13 025.00	7 049.40	366 530.50
29302	Abwasserentsorgung Werterhalt	234 040.95	13 757.00	1 939.40	245 858.55
29302.01	Spezialfinanzierung Abwasser Werterhalt	234 040.95	13 757.00	1 939.40	245 858.55
294	Reserven	13 090.93	20 934.95	0.00	34 025.88
2940	Finanzpolitische Reserve	13 090.93	20 934.95	0.00	34 025.88
29400	Zusätzliche Abschreibungen	13 090.93	20 934.95	0.00	34 025.88

Bilanz

Teuffenthal		Bestand		Veränderung	Bestand
		1.1.2021	Zuwachs	Abgang	31.12.2021
29400.01	Zusätzliche Abschreibungen	13 090.93	20 934.95	0.00	34 025.88
299	Bilanzüberschuss/-fehlbetrag	395 091.33	30 027.17	0.00	425 118.50
2990	Jahresergebnis	0.00	30 027.17	0.00	30 027.17
29900	Jahresergebnis	0.00	30 027.17	0.00	30 027.17
29900.01	Jahresergebnis	0.00	30 027.17	0.00	30 027.17
2999	Kumulierte Ergebnisse der Vorjahre	395 091.33	0.00	0.00	395 091.33
29990	Kumulierte Ergebnisse der Vorjahre	395 091.33	0.00	0.00	395 091.33
29990.01	Kumulierte Ergebnisse der Vorjahre	395 091.33	0.00	0.00	395 091.33

Erfolgsrechnung

Funktionale Gliederung 1.1.2021 bis 31.12.2021
Teuffenthal

		Jahresrechnung 2021		Budget 2021		Jahresrechnung 2020	
		Aufwand	Ertrag	Aufwand	Ertrag	Aufwand	Ertrag
0	Allgemeine Verwaltung	104 254.90	4 086.75	111 000	4 100	102 517.00	4 866.40
	Nettoergebnis		100 168.15		106 900		97 650.60
01	Legislative und Exekutive	16 728.05		21 600		14 884.75	
	Nettoergebnis		16 728.05		21 600		14 884.75
011	Legislative	3 646.75		4 100		3 418.15	
	Nettoergebnis		3 646.75		4 100		3 418.15
0110	Legislative	3 646.75		4 100		3 418.15	
	Nettoergebnis		3 646.75		4 100		3 418.15
0110.3000.00	Löhne, Tag- und Sitzungsgelder	200.00		200		150.00	
0110.3102.00	Drucksachen, Publikationen	62.10		200		0.00	
0110.3130.00	Dienstleistungen Dritter (Porti)	704.65		600		382.15	
0110.3132.00	Honorare Rechnungsprüfungsorgan	2 584.80		2 600		2 584.80	
0110.3170.00	Spesen	0.00		400		206.00	
0110.3612.00	Entschädigungen an Gemeinden	95.20		100		95.20	
012	Exekutive	13 081.30		17 500		11 466.60	
	Nettoergebnis		13 081.30		17 500		11 466.60
0120	Exekutive	13 081.30		17 500		11 466.60	
	Nettoergebnis		13 081.30		17 500		11 466.60
0120.3000.00	Löhne, Tag- und Sitzungsgelder	8 370.00		12 000		10 060.00	
0120.3050.00	AG-Beiträge AHV, IV, EO, ALV, Verwaltungskosten	271.40		200		248.45	
0120.3053.00	AG-Beiträge an Unfallversicherungen	96.60		100		105.35	
0120.3054.00	AG-Beiträge an Familienausgleichskasse	62.65		100		57.60	
0120.3055.00	AG-Beiträge an Krankentaggeldversicherungen	51.15		100		67.80	
0120.3090.00	Aus- und Weiterbildung	0.00		100		0.00	
0120.3170.00	Spesen (ausserhalb Rayon 30 km)	0.00		100		0.00	
0120.3199.00	Gemeinderatskredit	4 229.50		4 800		927.40	
02	Allgemeine Dienste	87 526.85	4 086.75	89 400	4 100	87 632.25	4 866.40
	Nettoergebnis		83 440.10		85 300		82 765.85
022	Allgemeine Dienste	87 526.85	4 086.75	89 400	4 100	87 632.25	4 866.40
	Nettoergebnis		83 440.10		85 300		82 765.85
0220	Allgemeine Dienste	87 526.85	4 086.75	89 400	4 100	87 632.25	4 866.40
	Nettoergebnis		83 440.10		85 300		82 765.85
0220.3102.00	Drucksachen, Publikationen	741.20		600		359.70	
0220.3118.00	Anschaffung immat. Anlagen (Software, Lizenzen)	15.00		100		4 001.05	
0220.3130.00	Dienstleistungen Dritter (Porti)	242.40		200		281.45	

Erfolgsrechnung

Funktionale Gliederung 1.1.2021 bis 31.12.2021
Teuffenthal

		Jahresrechnung 2021		Budget 2021		Jahresrechnung 2020	
		Aufwand	Ertrag	Aufwand	Ertrag	Aufwand	Ertrag
0220.3130.01	Dienstleistungen Dritter (Kontogebühren)	380.10		200		223.30	
0220.3134.00	Sachversicherungsprämien	474.00		600		494.00	
0220.3158.00	Unterhalt immat. Anlagen (Wartung, Updates)	4 001.05		4 000		0.00	
0220.3611.00	Entschädigungen an Kanton (Servicegebühren etc.)	2 840.70		4 000		2 544.00	
0220.3612.00	Pauschale Verwaltungsführung Homberg	75 900.00		75 900		75 900.00	
0220.3612.01	Nebenkosten Verwaltungsführung Homberg	2 447.25		3 200		3 339.10	
0220.3636.00	Mitgliederbeiträge (VBG, KPG, HPS, IG Windpark)	485.15		600		489.65	
0220.4250.00	Verkäufe		0.00		100		0.00
0220.4260.00	Rückerstattungen Dritter		193.75		100		477.40
0220.4611.00	Entschädigungen vom Kanton (Registerführung KIST)		193.00		200		189.00
0220.4612.01	Interne Verr. Verwaltungsaufwand 2-seitige SF		2 700.00		2 700		3 200.00
0220.4910.00	Interne Verr. Verwaltungsaufwand Allg.Haushalt		1 000.00		1 000		1 000.00
1	Öffentliche Ordnung und Sicherheit, Verteidigung	32 715.95	31 644.55	29 900	23 200	35 044.60	31 101.83
	Nettoergebnis		1 071.40		6 700		3 942.77
11	Öffentliche Sicherheit	100.20		100		100.80	
	Nettoergebnis		100.20		100		100.80
111	Polizei	100.20		100		100.80	
	Nettoergebnis		100.20		100		100.80
1110	Polizei	100.20		100		100.80	
	Nettoergebnis		100.20		100		100.80
1110.3631.00	Beiträge an Kanton/Pauschalierung Interventionskosten	100.20		100		100.80	
14	Allgemeines Rechtswesen	6 439.60	8 415.30	6 500	3 000	6 649.70	5 989.73
	Nettoergebnis	1 975.70			3 500		659.97
140	Allgemeines Rechtswesen	6 439.60	8 415.30	6 500	3 000	6 649.70	5 989.73
	Nettoergebnis	1 975.70			3 500		659.97
1400	Allgemeines Rechtswesen	6 439.60	8 415.30	6 500	3 000	6 649.70	5 989.73
	Nettoergebnis	1 975.70			3 500		659.97
1400.3130.00	Dienstleistungen Dritter (Gebühren Kanton)	4 965.90		2 000		4 601.65	
1400.3132.00	Nachführung Vermessungswerk	1 473.70		1 500		2 048.05	
1400.3132.01	Honorare Fachexperten (Leitungskataster)	0.00		3 000		0.00	
1400.4210.00	Gebühren für Amtshandlungen		8 415.30		3 000		5 989.73
15	Feuerwehr	23 229.25	23 229.25	20 200	20 200	22 991.10	22 991.10
	Nettoergebnis						
150	Feuerwehr	23 229.25	23 229.25	20 200	20 200	22 991.10	22 991.10
	Nettoergebnis						

Erfolgsrechnung

Funktionale Gliederung 1.1.2021 bis 31.12.2021
Teuffenthal

		Jahresrechnung 2021		Budget 2021		Jahresrechnung 2020	
		Aufwand	Ertrag	Aufwand	Ertrag	Aufwand	Ertrag
1500	Feuerwehr	23 229.25	23 229.25	20 200	20 200	22 991.10	22 991.10
1500.3101.00	Betriebs-, Verbrauchsmaterial	300.00		0		0.00	
1500.3120.00	Ver- und Entsorgung	1 049.95		0		0.00	
1500.3134.00	Sachversicherungsprämien	111.80		0		0.00	
1500.3144.00	Unterhalt Hochbauten, Gebäude	5 887.60		2 000		8 111.20	
1500.3161.00	Benützungskosten Fahrzeuge, Maschinen, Geräte	60.00		0		0.00	
1500.3181.00	Forderungsverluste/Erlasse Ersatzabgaben Feuerwehr	492.05		0		273.15	
1500.3300.40	Planmässige Abschreibungen Hochbauten VV	675.40		600		0.00	
1500.3510.00	Einlagen in Spezialfinanzierungen (Gewinn)	696.85		4 700		0.00	
1500.3612.00	Beitrag an Feuerwehr Steffisburg regio	11 054.95		10 000		8 699.15	
1500.3612.01	Interne Verrechnung Wasser, Abfall	175.00		0		0.00	
1500.3636.00	Beiträge an FW-Einheit grün	140.00		300		0.00	
1500.3910.00	Interne Verr. von Personalaufwand	1 000.00		1 000		1 000.00	
1500.3950.00	Interne Verr. planmässige+ausserplanm. Abschreibungen	1 585.65		1 600		1 585.65	
1500.3950.01	Interne Verr. planmässige+ausserplanm. Abschreibungen	0.00		0		3 321.95	
1500.4200.00	Ersatzabgaben		11 809.85		10 000		11 416.70
1500.4270.00	Bussen		0.00		100		0.00
1500.4470.00	Mietzinse		2 020.40		100		20.40
1500.4510.00	Entnahmen aus Spezialfinanzierungen (Verlust)		0.00		0		1 644.85
1500.4612.00	Beiträge von Horrenbach-Buchen		0.00		500		540.15
1500.4631.00	Beiträge GVB		9 399.00		9 500		9 369.00
16	Verteidigung	2 946.90		3 100		5 303.00	2 121.00
	Nettoergebnis		2 946.90		3 100		3 182.00
162	Zivile Verteidigung	2 946.90		3 100		5 303.00	2 121.00
	Nettoergebnis		2 946.90		3 100		3 182.00
1620	Zivilschutz	2 946.90		3 100		5 303.00	2 121.00
	Nettoergebnis		2 946.90		3 100		3 182.00
1620.3132.00	Honorare Fachexperten (period. Schutzraumkontrolle)	0.00		0		2 120.65	
1620.3134.00	Sachversicherungsprämien	23.25		100		23.25	
1620.3612.00	Beiträge an ZSO Steffisburg-Zulg	2 923.65		3 000		3 159.10	
1620.4631.00	Beiträge vom Kanton		0.00		0		2 121.00
2	Bildung	190 755.20	98 347.10	212 600	104 500	162 308.55	75 518.00
	Nettoergebnis		92 408.10		108 100		86 790.55
21	Obligatorische Schule	190 755.20	98 347.10	212 600	104 500	162 308.55	75 518.00
	Nettoergebnis		92 408.10		108 100		86 790.55
211	Eingangsstufe	59 196.45	15 738.00	61 700	16 600	38 094.45	20 857.25

Erfolgsrechnung

Funktionale Gliederung 1.1.2021 bis 31.12.2021
Teuffenthal

		Jahresrechnung 2021		Budget 2021		Jahresrechnung 2020	
		Aufwand	Ertrag	Aufwand	Ertrag	Aufwand	Ertrag
	Nettoergebnis		43 458.45		45 100		17 237.20
2111	Basisstufe	59 196.45	15 738.00	61 700	16 600	38 094.45	20 857.25
	Nettoergebnis		43 458.45		45 100		17 237.20
2111.3612.00	Gehaltskostenbeiträge	31 324.00		30 200		38 094.45	
2111.3612.01	Beiträge an Homberg für Betriebskostenbeiträge SLZ	27 872.45		31 500		0.00	
2111.4611.00	Schülerbeiträge		15 738.00		16 600		20 857.25
212	Primarstufe	61 261.75	9 944.25	60 600	14 600	29 360.20	13 503.75
	Nettoergebnis		51 317.50		46 000		15 856.45
2120	Primarstufe	61 261.75	9 944.25	60 600	14 600	29 360.20	13 503.75
	Nettoergebnis		51 317.50		46 000		15 856.45
2120.3612.00	Gehaltskostenbeiträge	36 171.90		42 500		29 360.20	
2120.3612.01	Beiträge an Homberg für Betriebskostenbeiträge SLZ	25 089.85		18 100		0.00	
2120.4611.00	Schülerbeiträge		9 944.25		14 600		13 503.75
213	Oberstufe	32 323.10	10 606.00	38 500	9 200	29 930.45	10 557.00
	Nettoergebnis		21 717.10		29 300		19 373.45
2130	Sekundarstufe I	32 323.10	10 606.00	38 500	9 200	29 930.45	10 557.00
	Nettoergebnis		21 717.10		29 300		19 373.45
2130.3612.00	Gehaltskostenbeiträge	22 905.40		25 100		29 930.45	
2130.3612.01	Beiträge an Homberg für Betriebskostenbeiträge SLZ	9 417.70		13 400		0.00	
2130.4611.00	Schülerbeiträge		10 606.00		9 200		10 557.00
214	Musikschulen	3 721.25		4 200		2 947.30	
	Nettoergebnis		3 721.25		4 200		2 947.30
2140	Musikschulen	3 721.25		4 200		2 947.30	
	Nettoergebnis		3 721.25		4 200		2 947.30
2140.3636.00	Beiträge an Musikschulen	3 721.25		4 200		2 947.30	
217	Schulliegenschaften	34 252.65	62 058.85	47 600	64 100	33 894.15	30 600.00
	Nettoergebnis		27 806.20		16 500		3 294.15
2170	Schulliegenschaften	34 252.65	62 058.85	47 600	64 100	33 894.15	30 600.00
	Nettoergebnis		27 806.20		16 500		3 294.15
2170.3010.00	Löhne Betriebspersonal	10 071.25		12 000		12 398.75	
2170.3050.00	AG-Beiträge AHV, IV, EO, ALV, Verwaltungskosten	677.90		800		855.85	
2170.3053.00	AG-Beiträge an Unfallversicherungen	147.40		200		185.35	
2170.3054.00	AG-Beiträge an Familienausgleichskasse	156.50		200		198.40	
2170.3055.00	AG-Beiträge an Krankentaggeldversicherungen	80.55		100		99.20	
2170.3101.00	Betriebs-, Verbrauchsmaterial	479.85		800		819.30	

Erfolgsrechnung

Funktionale Gliederung 1.1.2021 bis 31.12.2021

Teuffenthal		Jahresrechnung 2021		Budget 2021		Jahresrechnung 2020	
		Aufwand	Ertrag	Aufwand	Ertrag	Aufwand	Ertrag
2170.3111.00	Anschaffung Apparate, Maschinen, Geräte	2 750.00		500		0.00	
2170.3120.00	Ver- und Entsorgung	12 009.45		13 000		10 710.55	
2170.3134.00	Sachversicherungsprämien	2 844.70		2 800		2 837.30	
2170.3144.00	Baulicher Unterhalt	2 016.60		14 600		3 750.50	
2170.3151.00	Unterhalt Apparate, Maschinen, Geräte	0.00		500		0.00	
2170.3300.40	Planmässige Abschreibungen Hochbauten VV	1 214.55		100		123.30	
2170.3612.00	Interne Verrechnung Wasser, Abwasser, Kehricht	1 803.90		2 000		1 915.65	
2170.4260.00	Rückerstattungen Nebenkosten		4 600.00		4 800		4 800.00
2170.4260.01	Rückerstattungen übrige		114.85		0		0.00
2170.4470.00	Mietzinse		24 600.00		25 800		25 800.00
2170.4611.00	Entschädigungen vom Kanton		0.00		800		0.00
2170.4612.00	Beiträge an Homberg für Infrastrukturpauschale SLZ		32 744.00		32 700		0.00
219	Obligatorische Schule					28 082.00	
	Nettoergebnis						28 082.00
2199	Übriger Schulbetrieb					28 082.00	
	Nettoergebnis						28 082.00
2199.3612.00	Beiträge an Homberg für Schule linke Zulg	0.00		0		28 082.00	
3	Kultur, Sport und Freizeit, Kirche	1 461.80		1 800		1 392.00	
	Nettoergebnis		1 461.80		1 800		1 392.00
32	Kultur, übrige	601.80		800		502.00	
	Nettoergebnis		601.80		800		502.00
329	Kultur	601.80		800		502.00	
	Nettoergebnis		601.80		800		502.00
3290	Übrige Kultur	601.80		800		502.00	
	Nettoergebnis		601.80		800		502.00
3290.3199.00	Übriger Betriebsaufwand	230.80		400		150.00	
3290.3632.00	Kulturförderungsbeitrag	371.00		400		352.00	
34	Sport und Freizeit	860.00		1 000		890.00	
	Nettoergebnis		860.00		1 000		890.00
341	Sport	760.00		800		760.00	
	Nettoergebnis		760.00		800		760.00
3410	Sport	760.00		800		760.00	
	Nettoergebnis		760.00		800		760.00
3410.3612.00	interne Verrechnung Abwasser Schützenhaus	260.00		300		260.00	
3410.3636.00	Beiträge an Feldschützen Teuffenthal	500.00		500		500.00	

Erfolgsrechnung

Funktionale Gliederung 1.1.2021 bis 31.12.2021
Teuffenthal

		Jahresrechnung 2021		Budget 2021		Jahresrechnung 2020	
		Aufwand	Ertrag	Aufwand	Ertrag	Aufwand	Ertrag
342	Freizeit	100.00		200		130.00	
	Nettoergebnis		100.00		200		130.00
3420	Freizeit	100.00		200		130.00	
	Nettoergebnis		100.00		200		130.00
3420.3636.00	Beiträge Ferienpass	0.00		100		30.00	
3420.3636.02	Mitgliederbeitrag Berner Wanderwege	100.00		100		100.00	
4	Gesundheit	100.00		100		636.05	
	Nettoergebnis		100.00		100		636.05
42	Ambulante Krankenpflege	100.00		100		100.00	
	Nettoergebnis		100.00		100		100.00
421	Ambulante Krankenpflege	100.00		100		100.00	
	Nettoergebnis		100.00		100		100.00
4210	Ambulante Krankenpflege	100.00		100		100.00	
	Nettoergebnis		100.00		100		100.00
4210.3636.00	Beitrag Verein Spitex Zulg	100.00		100		100.00	
43	Gesundheit					536.05	
	Nettoergebnis						536.05
434	Lebensmittelkontrolle					536.05	
	Nettoergebnis						536.05
4340	Lebensmittelkontrolle					536.05	
	Nettoergebnis						536.05
4340.3010.00	Löhne Betriebspersonal	0.00		0		61.25	
4340.3053.00	AG-Beiträge an Unfallversicherungen	0.00		0		0.25	
4340.3055.00	AG-Beiträge an Krankentaggeldversicherungen	0.00		0		0.50	
4340.3170.00	Spesen	0.00		0		29.25	
4340.3632.00	Beiträge an Gemeinden	0.00		0		444.80	
5	Soziale Sicherheit	134 695.05		143 000		130 489.15	
	Nettoergebnis		134 695.05		143 000		130 489.15
53	Alter + Hinterlassene	42 750.10		43 900		42 672.85	
	Nettoergebnis		42 750.10		43 900		42 672.85
531	Alters- und Hinterlassenenversicherung AHV	3 984.10		4 000		4 128.85	
	Nettoergebnis		3 984.10		4 000		4 128.85
5310	Alters- und Hinterlassenenversicherung AHV	3 984.10		4 000		4 128.85	
	Nettoergebnis		3 984.10		4 000		4 128.85

Erfolgsrechnung

Funktionale Gliederung 1.1.2021 bis 31.12.2021
Teuffenthal

		Jahresrechnung 2021		Budget 2021		Jahresrechnung 2020	
		Aufwand	Ertrag	Aufwand	Ertrag	Aufwand	Ertrag
5310.3612.00	Entschädigung AHV-Zweigstelle linkes Zuggebiet	3 984.10		4 000		4 128.85	
532	Ergänzungsleistungen AHV / IV	38 766.00		39 900		38 544.00	
	Nettoergebnis		38 766.00		39 900		38 544.00
5320	Ergänzungsleistungen AHV / IV	38 766.00		39 900		38 544.00	
	Nettoergebnis		38 766.00		39 900		38 544.00
5320.3631.00	Lastenausgleich Sozialversicherung EL	38 766.00		39 900		38 544.00	
54	Familie und Jugend	1 050.00		1 000		583.00	
	Nettoergebnis		1 050.00		1 000		583.00
541	Familienzulagen	1 000.00		900		583.00	
	Nettoergebnis		1 000.00		900		583.00
5410	Familienzulagen	1 000.00		900		583.00	
	Nettoergebnis		1 000.00		900		583.00
5410.3631.00	Lastenausgleich Familienzulagen Nichterwerbstätige	1 000.00		900		583.00	
544	Jugendschutz	50.00		100			
	Nettoergebnis		50.00		100		
5440	Jugendschutz allgemein	50.00		100			
	Nettoergebnis		50.00		100		
5440.3637.00	Präsente an Neugeborene	50.00		100		0.00	
57	Sozialhilfe und Asylwesen	90 894.95		98 100		87 233.30	
	Nettoergebnis		90 894.95		98 100		87 233.30
579	Sozialhilfe	90 894.95		98 100		87 233.30	
	Nettoergebnis		90 894.95		98 100		87 233.30
5790	Sozialhilfe	3 288.40		3 000		3 075.80	
	Nettoergebnis		3 288.40		3 000		3 075.80
5790.3612.00	Beitrag Sozialdienst Steffisburg-Zulg	3 288.40		3 000		3 075.80	
5799	Lastenausgleich Sozialhilfe	87 606.55		95 100		84 157.50	
	Nettoergebnis		87 606.55		95 100		84 157.50
5799.3611.00	Lastenausgleich Sozialhilfe	87 606.55		95 100		84 157.50	
6	Verkehr und Nachrichtenübermittlung	49 820.80	90.00	56 100		57 463.55	4 340.90
	Nettoergebnis		49 730.80		56 100		53 122.65
61	Strassenverkehr	35 252.55	90.00	39 600		39 429.65	4 340.90
	Nettoergebnis		35 162.55		39 600		35 088.75
615	Gemeindestrassen	35 252.55	90.00	39 600		39 429.65	4 340.90

Erfolgsrechnung

Funktionale Gliederung 1.1.2021 bis 31.12.2021
Teuffenthal

		Jahresrechnung 2021		Budget 2021		Jahresrechnung 2020	
		Aufwand	Ertrag	Aufwand	Ertrag	Aufwand	Ertrag
	Nettoergebnis		35 162.55		39 600		35 088.75
6150	Gemeindestrassen	35 252.55	90.00	39 600		39 429.65	4 340.90
	Nettoergebnis		35 162.55		39 600		35 088.75
6150.3010.00	Löhne Betriebspersonal	227.50		1 800		1 750.00	
6150.3050.00	AG-Beiträge AHV, IV, EO, ALV, Verwaltungskosten	0.00		100		0.00	
6150.3053.00	AG-Beiträge an Unfallversicherungen	0.95		0		7.50	
6150.3055.00	AG-Beiträge an Krankentaggeldversicherungen	1.80		0		15.00	
6150.3101.00	Betriebs-, Verbrauchsmaterial (exkl. Winterdienst)	390.90		500		384.00	
6150.3101.01	Betriebs-, Verbrauchsmaterial (Winterdienst)	1 235.35		1 800		767.90	
6150.3111.00	Anschaffung Maschinen, Geräte, Fahrzeuge	639.00		200		0.00	
6150.3134.00	Sachversicherungsprämien	9.30		100		9.30	
6150.3141.00	Baulicher Unterhalt	5 529.50		10 000		16 149.00	
6150.3141.02	Schneeräumung durch Dritte	22 520.00		18 000		13 730.00	
6150.3161.00	Benützungskosten Fahrzeuge, Maschinen, Geräte	165.00		800		1 635.80	
6150.3199.00	Übriger Betriebsaufwand	0.00		0		400.00	
6150.3300.10	Planmässige Abschreibungen Strassen/Verkehrswege VV	3 337.55		5 000		3 321.95	
6150.3612.00	Entschädigungen an Gemeinden	157.00		200		220.50	
6150.3660.20	Planmässige Abschreib. Investitionsbeiträge an Gemeinden	1 038.70		1 100		1 038.70	
6150.4250.00	Verkäufe		90.00		0		0.00
6150.4260.00	Rückerstattungen Dritter		0.00		0		1 018.95
6150.4950.00	Interne Verr. planmässige+ausserplanm. Abschreibungen		0.00		0		3 321.95
62	Öffentlicher Verkehr	14 568.25		16 500		18 033.90	
	Nettoergebnis		14 568.25		16 500		18 033.90
629	Öffentlicher Verkehr	14 568.25		16 500		18 033.90	
	Nettoergebnis		14 568.25		16 500		18 033.90
6290	Öffentlicher Verkehr					1 943.40	
	Nettoergebnis						1 943.40
6290.3632.00	Defizitbeitrag Tageskarten Homberg	0.00		0		1 943.40	
6291	Gemeindeanteil Öffentlicher Verkehr	14 568.25		16 500		16 090.50	
	Nettoergebnis		14 568.25		16 500		16 090.50
6291.3631.00	Lastenausgleich öffentlicher Verkehr	14 453.00		16 400		15 986.00	
6291.3636.00	Mitgliederbeitrag Regionale Verkehrskonferenz Oberland-West	115.25		100		104.50	
7	Umweltschutz und Raumordnung	72 380.15	65 703.90	75 200	65 500	83 601.65	72 424.65
	Nettoergebnis		6 676.25		9 700		11 177.00
71	Wasserversorgung	27 183.05	27 183.05	23 200	23 200	30 910.40	30 910.40

Erfolgsrechnung

Funktionale Gliederung 1.1.2021 bis 31.12.2021
Teuffenthal

		Jahresrechnung 2021		Budget 2021		Jahresrechnung 2020	
		Aufwand	Ertrag	Aufwand	Ertrag	Aufwand	Ertrag
	Nettoergebnis						
710	Wasserversorgung	27 183.05	27 183.05	23 200	23 200	30 910.40	30 910.40
	Nettoergebnis						
7101	Wasserversorgung [Gemeindebetrieb]	27 183.05	27 183.05	23 200	23 200	30 910.40	30 910.40
7101.3010.00	Löhne Betriebspersonal	1 881.25		2 000		2 038.70	
7101.3050.00	AG-Beiträge AHV, IV, EO, ALV, Verwaltungskosten	0.00		200		0.00	
7101.3053.00	AG-Beiträge an Unfallversicherungen	7.60		0		8.15	
7101.3055.00	AG-Beiträge an Krankentaggeldversicherungen	15.05		0		16.30	
7101.3101.00	Betriebs-, Verbrauchsmaterial	0.00		100		0.00	
7101.3120.00	Ver- und Entsorgung	1 601.30		1 500		1 715.20	
7101.3130.00	Dienstleistungen Dritter	444.80		400		0.00	
7101.3134.00	Sachversicherungsprämien	677.25		700		676.05	
7101.3137.00	Wasserzins	1 138.30		1 100		1 110.35	
7101.3143.00	Unterhalt allgemein	6 337.30		2 000		10 205.70	
7101.3161.00	Benützungskosten Fahrzeuge, Maschinen, Geräte	0.00		100		50.00	
7101.3170.00	Spesen	29.25		0		39.00	
7101.3300.30	Planmässige Abschreibungen übrige Tiefbauten VV	1 405.95		1 400		1 405.95	
7101.3510.10	Einlage in Spezialfinanzierung EK (Werterhalt)	12 677.00		12 700		13 025.00	
7101.3510.50	Einlagen in Spezialfinanzierungen EK (Anschlussgebühren)	348.00		300		0.00	
7101.3612.00	Interne Verrechnung Löschggebühren Reservoir	20.00		100		20.00	
7101.3612.01	Interne Verr. Verwaltungsaufwand 2-seitige SF	600.00		600		600.00	
7101.4240.00	Grundgebühren		5 500.00		5 500		5 500.00
7101.4240.01	Verbrauchsabhängige Gebühren		6 115.00		6 300		5 952.00
7101.4240.02	Löschggebühren		5 940.00		5 900		5 940.00
7101.4240.50	einmalige Anschlussgebühren		348.00		300		0.00
7101.4260.00	Rückerstattungen Dritter		0.00		100		0.00
7101.4409.00	verrechnete Zinsen		74.30		400		37.05
7101.4510.00	Entnahmen aus Spezialfinanzierungen EK (Werterhalt)		7 049.40		2 400		11 611.65
7101.9011.00	Abschluss Fonds im EK, Aufwandüberschuss	0.00	2 156.35	0	2 300	0.00	1 869.70
72	Abwasserentsorgung	27 497.60	27 497.60	31 300	31 300	29 647.10	29 647.10
	Nettoergebnis						
720	Abwasserentsorgung	27 497.60	27 497.60	31 300	31 300	29 647.10	29 647.10
	Nettoergebnis						
7201	Abwasserentsorgung [Gemeindebetrieb]	27 497.60	27 497.60	31 300	31 300	29 647.10	29 647.10
7201.3010.00	Löhne Betriebspersonal	262.50		1 400		192.50	
7201.3050.00	AG-Beiträge AHV, IV, EO, ALV, Verwaltungskosten	0.00		100		0.00	
7201.3053.00	AG-Beiträge an Unfallversicherungen	1.05		0		0.80	

Erfolgsrechnung

Funktionale Gliederung 1.1.2021 bis 31.12.2021
Teuffenthal

		Jahresrechnung 2021		Budget 2021		Jahresrechnung 2020	
		Aufwand	Ertrag	Aufwand	Ertrag	Aufwand	Ertrag
7201.3055.00	AG-Beiträge an Krankentaggeldversicherungen	2.10		0		1.55	
7201.3120.00	Energie	2 843.70		2 400		2 374.75	
7201.3130.00	Dienstleistungen Dritter	0.00		0		102.10	
7201.3132.00	Honorare externe Berater, Gutachter, Fachexperten etc.	0.00		0		371.55	
7201.3134.00	Sachversicherungsprämien	0.00		200		0.00	
7201.3143.01	Unterhalt übrige Tiefbauten	0.00		1 600		0.00	
7201.3161.00	Benützungskosten Fahrzeuge, Maschinen, Geräte	46.50		0		25.00	
7201.3169.00	Standortentschädigung Wurzelraumanlage	200.00		0		600.00	
7201.3170.00	Spesen	0.00		100		555.70	
7201.3300.30	Planmässige Abschreibungen übrige Tiefbauten VV	1 552.35		3 300		1 552.35	
7201.3510.10	Einlage in Spezialfinanzierung EK (Werterhalt)	13 757.00		13 800		13 957.00	
7201.3612.00	Interne Verr. Verwaltungsaufwand 2-seitige SF	600.00		600		600.00	
7201.3632.00	Betriebskostenbeiträge ARA Thunersee	4 778.10		5 400		5 211.85	
7201.3632.01	Projektkostenbeiträge ARA Thunersee	- 239.25		1 800		1 350.50	
7201.4240.00	Grundgebühren		13 300.00		13 300		12 979.15
7201.4240.01	Verbrauchsabhängige Gebühren		12 218.50		12 800		11 647.10
7201.4240.02	Gebühren Beiträge Abwasserfonds		0.00		0		1 840.40
7201.4409.00	verrechnete Zinsen		39.70		100		6.30
7201.4510.00	Entnahme Spezialfinanzierung EK (Werterhalt)		1 939.40		5 100		3 174.15
7201.9010.00	Abschluss Fonds im EK, Ertragsüberschuss	3 693.55	0.00	600	0	2 751.45	0.00
73	Abfall	11 023.25	11 023.25	11 000	11 000	11 867.15	11 867.15
	Nettoergebnis						
730	Abfall	11 023.25	11 023.25	11 000	11 000	11 867.15	11 867.15
	Nettoergebnis						
7301	Abfall [Gemeindebetrieb]	11 023.25	11 023.25	11 000	11 000	11 867.15	11 867.15
7301.3010.00	Löhne Betriebspersonal	350.00		300		350.00	
7301.3053.00	AG-Beiträge an Unfallversicherungen	1.40		0		1.40	
7301.3055.00	AG-Beiträge an Krankentaggeldversicherungen	2.80		0		2.80	
7301.3130.00	Deponiekosten AVAG für Hauskehricht	2 857.80		3 200		3 566.35	
7301.3130.01	Abfuhrkosten für Hauskehricht	3 400.00		3 600		3 898.65	
7301.3130.02	Abfuhr- und Deponiekosten Spezialsammlungen	360.00		200		250.00	
7301.3612.00	Interne Verr. Verwaltungsaufwand 2-seitige SF	1 500.00		1 500		2 000.00	
7301.3612.01	Entschädigungen an Gemeinden	98.40		100		130.05	
7301.3632.00	Beiträge an Regionale Tierkörpersammelstelle	1 075.80		1 000		690.85	
7301.3632.01	Beiträge an Homberg (Altstoffsammlung, Altglas)	422.45		1 100		977.05	
7301.4240.00	Mengengebührenerträge AVAG		5 351.25		5 000		5 590.55
7301.4240.01	Grundgebühren		4 310.00		4 400		4 340.00

Erfolgsrechnung

Seite 1

Funktionale Gliederung 1.1.2021 bis 31.12.2021

Teuffenthal		Jahresrechnung 2021		Budget 2021		Jahresrechnung 2020	
		Aufwand	Ertrag	Aufwand	Ertrag	Aufwand	Ertrag
7301.4240.02	Gebühren Tierkörperentsorgung		998.70		900		599.70
7301.4240.03	Gebühren Spezialsammlungen		270.00		300		270.00
7301.4260.00	Rückerstattungen Dritter		0.00		0		546.55
7301.4409.00	verrechnete Zinsen		5.80		100		2.95
7301.4451.00	Dividende AVAG Betriebs AG		87.50		100		87.50
7301.9010.00	Abschluss Fonds im EK, Ertragsüberschuss	954.60	0.00	0	0	0.00	0.00
7301.9011.00	Abschluss Fonds im EK, Aufwandüberschuss	0.00	0.00	0	200	0.00	429.90
74	Verbauungen	1 048.10		4 700		6 319.15	
	Nettoergebnis		1 048.10		4 700		6 319.15
741	Gewässerverbauungen	1 048.10		4 000		6 319.15	
	Nettoergebnis		1 048.10		4 000		6 319.15
7410	Gewässerverbauungen	1 048.10		4 000		6 319.15	
	Nettoergebnis		1 048.10		4 000		6 319.15
7410.3010.00	Löhne Betriebspersonal	70.00		1 500		1 715.00	
7410.3050.00	AG-Beiträge AHV, IV, EO, ALV, Verwaltungskosten	0.00		100		0.00	
7410.3053.00	AG-Beiträge an Unfallversicherungen	0.30		0		6.85	
7410.3055.00	AG-Beiträge an Krankentaggeldversicherungen	0.55		0		13.70	
7410.3101.00	Betriebs-, Verbrauchsmaterial	0.00		0		25.00	
7410.3142.00	Baulicher Unterhalt Wasserbau	0.00		1 000		2 647.05	
7410.3161.00	Benützungskosten Fahrzeuge, Geräte	130.00		500		792.10	
7410.3300.20	Planmässige Abschreibungen Wasserbau VV	847.25		900		847.25	
7410.3631.00	Beiträge an Kanton	0.00		0		272.20	
745	Naturgefahren			700			
	Nettoergebnis				700		
7450	Naturgefahren			700			
	Nettoergebnis				700		
7450.3134.00	Prämien Einsatzkostenversicherung	0.00		700		0.00	
77	Übriger Umweltschutz	5 214.75		4 600		4 449.45	
	Nettoergebnis		5 214.75		4 600		4 449.45
771	Friedhof und Bestattung	4 905.55		4 200		4 155.05	
	Nettoergebnis		4 905.55		4 200		4 155.05
7710	Friedhof und Bestattung allgemein	4 905.55		4 200		4 155.05	
	Nettoergebnis		4 905.55		4 200		4 155.05
7710.3612.00	Betriebsbeiträge Friedhof Buchen	4 905.55		4 200		4 155.05	
779	Umweltschutz	309.20		400		294.40	

Erfolgsrechnung

Funktionale Gliederung 1.1.2021 bis 31.12.2021
Teuffenthal

Seite 1

		Jahresrechnung 2021		Budget 2021		Jahresrechnung 2020	
		Aufwand	Ertrag	Aufwand	Ertrag	Aufwand	Ertrag
	Nettoergebnis		309.20		400		294.40
7792	Hundetoiletten	309.20		400		294.40	
	Nettoergebnis		309.20		400		294.40
7792.3130.00	Dienstleistungen Dritter	260.00		300		260.00	
7792.3612.00	Entschädigungen an Homberg	49.20		100		34.40	
79	Raumordnung	413.40		400		408.40	
	Nettoergebnis		413.40		400		408.40
790	Raumordnung	413.40		400		408.40	
	Nettoergebnis		413.40		400		408.40
7900	Raumordnung allgemein	413.40		400		408.40	
	Nettoergebnis		413.40		400		408.40
7900.3636.00	Mitgliederbeitrag (Entwicklungsraum Thun ERT)	413.40		400		408.40	
8	Volkswirtschaft	460.20		1 200		957.35	
	Nettoergebnis		460.20		1 200		957.35
81	Landwirtschaft	460.20		1 200		957.35	
	Nettoergebnis		460.20		1 200		957.35
811	Verwaltung, Vollzug und Kontrolle	460.20		1 200		957.35	
	Nettoergebnis		460.20		1 200		957.35
8110	Verwaltung, Vollzug und Kontrolle	460.20		1 200		957.35	
	Nettoergebnis		460.20		1 200		957.35
8110.3010.00	Löhne Verwaltungs- und Betriebspersonal	350.00		600		437.50	
8110.3053.00	AG-Beiträge an Unfallversicherungen	1.40		0		1.75	
8110.3055.00	AG-Beiträge an Krankentaggeldversicherungen	2.80		0		3.50	
8110.3130.00	Dienstleistungen Dritter (Porti)	6.00		0		6.00	
8110.3170.00	Spesen	0.00		100		41.60	
8110.3636.00	Beiträge Entwicklungsraum Thun (Landwirtschaft)	0.00		400		372.00	
8110.3636.01	Beitrag Betriebshelferdienst	100.00		100		95.00	
9	Finanzen und Steuern	111 250.72	498 022.47	58 000	491 600	85 464.13	471 622.25
	Nettoergebnis	386 771.75		433 600		386 158.12	
91	Steuern	4 427.85	289 719.35	900	260 100	15 907.30	259 671.70
	Nettoergebnis	285 291.50		259 200		243 764.40	
910	Steuern	4 427.85	289 719.35	900	260 100	15 907.30	259 671.70
	Nettoergebnis	285 291.50		259 200		243 764.40	
9100	Allgemeine Gemeindesteuern	4 202.80	241 019.95	700	225 600	12 256.30	223 282.50

Erfolgsrechnung

Funktionale Gliederung 1.1.2021 bis 31.12.2021
Teuffenthal

		Jahresrechnung 2021		Budget 2021		Jahresrechnung 2020	
		Aufwand	Ertrag	Aufwand	Ertrag	Aufwand	Ertrag
	Nettoergebnis	236 817.15		224 900		211 026.20	
9100.3180.00	Wertberichtigung gefährdete Steuerguthaben	1 600.00		500		10 200.00	
9100.3181.00	Forderungsverluste/Erlasse allgemeine Gemeindesteuern	2 602.80		200		2 056.30	
9100.4000.00	Einkommenssteuern		182 947.20		196 000		217 938.05
9100.4000.40	Aktive Steuerauscheidungen Einkommensteuern		3 405.10		2 000		2 574.75
9100.4000.50	Passive Steuerauscheidungen Einkommensteuern		- 2 448.60		- 4 000		- 3 412.65
9100.4000.60	Pauschale Steueranrechnung nat. Pers.		0.00		0		- 13.10
9100.4001.00	Vermögenssteuern		23 501.85		26 000		22 633.85
9100.4001.40	Aktive Steuerauscheidungen Vermögenssteuern		1 244.60		1 000		1 242.90
9100.4001.50	Passive Steuerauscheidungen Vermögenssteuern		- 1 447.40		- 2 000		- 1 147.60
9100.4002.00	Quellensteuern		3 651.45		500		1 975.30
9100.4002.10	Quellensteuern BGSA		100.55		100		69.50
9100.4010.00	Gewinnsteuern		26 987.60		5 000		- 18 759.60
9100.4010.40	Aktive Steuerauscheidungen Gewinnsteuern		3 035.55		1 000		868.40
9100.4010.50	Passive Steuerauscheidungen Gewinnsteuern		0.00		0		- 760.45
9100.4011.00	Kapitalsteuern		47.55		0		73.15
9100.4011.50	Passive Steuerauscheidungen Kapitalsteuern		- 5.50		0		0.00
9101	Sondersteuern		21 558.35		6 000		3 427.20
	Nettoergebnis	21 558.35		6 000		5 912.90	
9101.3181.00	Forderungsverluste/Erlasse Sondersteuern	0.00		0		3 427.20	
9101.4022.00	Grundstückgewinnsteuern		178.00		1 000		635.10
9101.4022.10	Sonderveranlagungen		21 380.35		5 000		8 705.00
9102	Liegenschaftssteuern	225.05	26 681.05	200	27 900	223.80	26 429.10
	Nettoergebnis	26 456.00		27 700		26 205.30	
9102.3181.00	Forderungsverluste/Erlasse Liegenschaftssteuern	225.05		200		223.80	
9102.4021.00	Liegenschaftssteuern		26 681.05		27 900		26 429.10
9103	Hundetaxe		460.00		600		620.00
	Nettoergebnis	460.00		600		620.00	
9103.4033.00	Hundetaxe		460.00		600		620.00
93	Finanz- und Lastenausgleich	30 456.00	205 693.00	30 900	208 100	31 135.00	208 669.00
	Nettoergebnis	175 237.00		177 200		177 534.00	
930	Finanz- und Lastenausgleich	30 456.00	205 693.00	30 900	208 100	31 135.00	208 669.00
	Nettoergebnis	175 237.00		177 200		177 534.00	
9300	Finanz- und Lastenausgleich	30 456.00	205 693.00	30 900	208 100	31 135.00	208 669.00
	Nettoergebnis	175 237.00		177 200		177 534.00	
9300.3621.60	Lastenausgleich neue Aufgabenteilung	30 456.00		30 900		31 135.00	

Erfolgsrechnung

Funktionale Gliederung 1.1.2021 bis 31.12.2021
Teuffenthal

		Jahresrechnung 2021		Budget 2021		Jahresrechnung 2020	
		Aufwand	Ertrag	Aufwand	Ertrag	Aufwand	Ertrag
9300.4621.50	Mindestausstattung		68 262.00		69 500		70 551.00
9300.4621.60	Geografisch-topografischer Zuschuss		59 596.00		59 900		59 878.00
9300.4621.61	Soziodemografischer Zuschuss		632.00		600		650.00
9300.4622.70	Disparitätenabbau Gemeinden		77 203.00		78 100		77 590.00
95	Ertragsanteile, übrige		517.45		400		529.40
	Nettoergebnis	517.45		400		529.40	
950	Ertragsanteile, übrige		517.45		400		529.40
	Nettoergebnis	517.45		400		529.40	
9500	Ertragsanteile, übrige		517.45		400		529.40
	Nettoergebnis	517.45		400		529.40	
9500.4024.00	Erbschafts- und Schenkungssteuern		0.00		100		0.00
9500.4600.00	Ertragsanteile an Direkter Bundessteuer		517.45		300		529.40
96	Vermögens- und Schuldenverwaltung	307.80	500.27	1 100	400	233.95	1 156.00
	Nettoergebnis	192.47		700		922.05	
961	Zinsen	307.80	500.27	1 100	400	233.95	1 156.00
	Nettoergebnis	192.47		700		922.05	
9610	Zinsen	307.80	500.27	1 100	400	233.95	1 156.00
	Nettoergebnis	192.47		700		922.05	
9610.3181.00	Forderungsverluste Verzugszins	63.55		0		30.50	
9610.3409.00	Zinsen auf Sonderrechnungen	3.60		100		3.05	
9610.3409.01	kalkulatorische Zinsen Spezialfinanzierungen	119.80		500		46.30	
9610.3499.00	Vergütungszinsen	120.85		500		154.10	
9610.4400.00	Zinsen flüssige Mittel		6.22		100		47.10
9610.4401.00	Verzugszinse		494.05		300		1 108.90
97	Rückverteilungen		6.75				10.50
	Nettoergebnis	6.75				10.50	
971	Rückverteilungen aus CO2-Abgabe		6.75				10.50
	Nettoergebnis	6.75				10.50	
9710	Rückverteilungen aus CO2-Abgabe		6.75				10.50
	Nettoergebnis	6.75				10.50	
9710.4699.10	Rückverteilung CO2 Abgabe		6.75		0		10.50
99	Nicht aufgeteilte Posten	76 059.07	1 585.65	25 100	22 600	38 187.88	1 585.65
	Nettoergebnis		74 473.42		2 500		36 602.23
990	Nicht aufgeteilte Posten	46 031.90	1 585.65	25 100	1 600	38 187.88	1 585.65
	Nettoergebnis		44 446.25		23 500		36 602.23

Erfolgsrechnung

Funktionale Gliederung 1.1.2021 bis 31.12.2021
Teuffenthal

Seite 1

		Jahresrechnung 2021		Budget 2021		Jahresrechnung 2020	
		Aufwand	Ertrag	Aufwand	Ertrag	Aufwand	Ertrag
9900	Nicht aufgeteilte Posten, Art. 84 GV	20 934.95				13 090.93	
	Nettoergebnis		20 934.95				13 090.93
9900.3894.00	Einlagen in finanzpolitische Reserven	20 934.95		0		13 090.93	
9901	Abschreibung bestehendes Verwaltungsvermögen	25 096.95	1 585.65	25 100	1 600	25 096.95	1 585.65
	Nettoergebnis		23 511.30		23 500		23 511.30
9901.3300.90	Planmässige Abschreibungen übrige Sachanlagen VV	25 096.95		25 100		25 096.95	
9901.4950.00	Interne Verr. planmässige+ausserplanm. Abschreibungen		1 585.65		1 600		1 585.65
999	Abschluss	30 027.17			21 000		
	Nettoergebnis		30 027.17	21 000			
9990	Abschluss	30 027.17			21 000		
	Nettoergebnis		30 027.17	21 000			
9990.9000.00	Ertragsüberschuss Erfolgsrechnung	30 027.17	0.00	0	0	0.00	0.00
9990.9001.00	Aufwandüberschuss Erfolgsrechnung	0.00	0.00	0	21 000	0.00	0.00

12.3 Erfolgsrechnung nach Sachgruppen

Erfolgsrechnung Sachgruppen

Funktionale Gliederung 1.1.2021 bis 31.12.2021

Teuffenthal		Jahresrechnung 2021		Budget 2021		Jahresrechnung 2020	
		Aufwand	Ertrag	Aufwand	Ertrag	Aufwand	Ertrag
	Total	697 894.77	697 894.77	688 900	688 900	659 874.03	659 874.03
	Nettoergebnis		0.00				
3	Aufwand	663 219.45		688 300		657 122.58	
30	Personalaufwand	23 364.45		34 200		31 051.75	
300	Behörden und Kommissionen	8 570.00		12 200		10 210.00	
3000	Löhne, Tag- und Sitzungsgelder an Behörden und Kommissionen	8 570.00		12 200		10 210.00	
301	Löhne des Verwaltungs- und Betriebspersonals	13 212.50		19 600		18 943.70	
3010	Löhne des Verwaltungs- und Betriebspersonals	13 212.50		19 600		18 943.70	
305	Arbeitgeberbeiträge	1 581.95		2 300		1 898.05	
3050	AG-Beiträge AHV, IV, EO, ALV, Verwaltungskosten	949.30		1 500		1 104.30	
3053	AG-Beiträge an Unfallversicherungen	256.70		300		317.40	
3054	AG-Beiträge an Familienausgleichskasse	219.15		300		256.00	
3055	AG-Beiträge an Krankentaggeldversicherungen	156.80		200		220.35	
309	Übriger Personalaufwand			100			
3090	Aus- und Weiterbildung des Personals	0.00		100		0.00	
31	Sach- und übriger Betriebsaufwand	103 443.10		107 700		123 260.65	
310	Material- und Warenaufwand	3 209.40		4 000		2 355.90	
3100	Büromaterial	0.00		0		0.00	
3101	Betriebs-, Verbrauchsmaterial	2 406.10		3 200		1 996.20	
3102	Drucksachen, Publikationen	803.30		800		359.70	
3109	Übriger Material- und Warenaufwand	0.00		0		0.00	
311	Nicht aktivierbare Anlagen	3 404.00		800		4 001.05	
3111	Maschinen, Geräte und Fahrzeuge.	3 389.00		700		0.00	
3118	Immaterielle Anlagen	15.00		100		4 001.05	
3119	Übrige nicht aktivierbare Anlagen	0.00		0		0.00	
312	Ver- und Entsorgung Liegenschaften Verwaltungsvermögen	17 504.40		16 900		14 800.50	

Erfolgsrechnung Sachgruppen

Funktionale Gliederung 1.1.2021 bis 31.12.2021

Teuffenthal		Jahresrechnung 2021		Budget 2021		Jahresrechnung 2020	
		Aufwand	Ertrag	Aufwand	Ertrag	Aufwand	Ertrag
3120	Ver- und Entsorgung Liegenschaften Verwaltungsvermögen	17 504.40		16 900		14 800.50	
313	Dienstleistungen und Honorare	22 958.75		24 100		25 846.95	
3130	Dienstleistungen Dritter	13 621.65		10 700		13 571.65	
3132	Honorare externe Berater, Gutachter, Fachexperten etc.	4 058.50		7 100		7 125.05	
3134	Sachversicherungsprämien	4 140.30		5 200		4 039.90	
3137	Steuern und Abgaben	1 138.30		1 100		1 110.35	
314	Baulicher Unterhalt und betrieblicher Unterhalt	42 291.00		49 200		54 593.45	
3141	Unterhalt Strassen / Verkehrswege	28 049.50		28 000		29 879.00	
3142	Unterhalt Wasserbau	0.00		1 000		2 647.05	
3143	Unterhalt übrige Tiefbauten	6 337.30		3 600		10 205.70	
3144	Unterhalt Hochbauten, Gebäude	7 904.20		16 600		11 861.70	
3149	Unterhalt übrige Sachanlagen	0.00		0		0.00	
315	Unterhalt Mobilien und immaterielle Anlagen	4 001.05		4 500			
3151	Unterhalt Apparate, Maschinen, Geräte, Fahrzeuge, Werkzeuge	0.00		500		0.00	
3158	Unterhalt immaterielle Anlagen	4 001.05		4 000		0.00	
316	Mieten, Leasing, Pachten, Benützungsgebühren	601.50		1 400		3 102.90	
3161	Mieten, Benützungskosten Anlagen	401.50		1 400		2 502.90	
3169	Übrige Mieten und Benützungskosten	200.00		0		600.00	
317	Spesenentschädigungen	29.25		700		871.55	
3170	Reisekosten und Spesen	29.25		700		871.55	
318	Wertberichtigungen auf Forderungen	4 983.45		900		16 210.95	
3180	Wertberichtigungen auf Forderungen	1 600.00		500		10 200.00	
3181	Tatsächliche Forderungsverluste	3 383.45		400		6 010.95	
319	Verschiedener Betriebsaufwand	4 460.30		5 200		1 477.40	
3199	Übriger Betriebsaufwand	4 460.30		5 200		1 477.40	
33	Abschreibungen Verwaltungsvermögen	34 130.00		36 400		32 347.75	
330	Sachanlagen VV	34 130.00		36 400		32 347.75	
3300	Planmässige Abschreibungen Sachanlagen	34 130.00		36 400		32 347.75	
3301	Ausserplanmässige Abschreibungen Sachanlagen	0.00		0		0.00	
34	Finanzaufwand	244.25		1 100		203.45	

Erfolgsrechnung Sachgruppen

Funktionale Gliederung 1.1.2021 bis 31.12.2021

Teuffenthal

		Jahresrechnung 2021		Budget 2021		Jahresrechnung 2020	
		Aufwand	Ertrag	Aufwand	Ertrag	Aufwand	Ertrag
340	Zinsaufwand	123.40		600		49.35	
3400	Verzinsung laufende Verbindlichkeiten	0.00		0		0.00	
3401	Verzinsung kurzfristige Finanzverbindlichkeiten	0.00		0		0.00	
3406	Verzinsung langfristige Finanzverbindlichkeiten	0.00		0		0.00	
3409	Übrige Passivzinsen	123.40		600		49.35	
349	Verschiedener Finanzaufwand	120.85		500		154.10	
3499	Übriger Finanzaufwand	120.85		500		154.10	
35	Einlagen in Fonds und Spezialfinanzierungen	27 478.85		31 500		26 982.00	
351	Einlagen in Fonds und Spezialfinanzierungen im Eigenkapital	27 478.85		31 500		26 982.00	
3510	Einlagen in Spezialfinanzierungen EK	27 478.85		31 500		26 982.00	
36	Transferaufwand	451 038.20		474 800		424 278.45	
361	Entschädigungen an Gemeinwesen	353 091.15		368 800		320 501.45	
3611	Entschädigungen an Kantone und Konkordate	90 447.25		99 100		86 701.50	
3612	Entschädigungen an Gemeinden und Gemeindeverbände	262 643.90		269 700		233 799.95	
362	Finanz- und Lastenausgleich	30 456.00		30 900		31 135.00	
3621	Finanz- und Lastenausgleich an Kanton	30 456.00		30 900		31 135.00	
363	Beiträge an Gemeinwesen und Dritte	66 452.35		74 000		71 603.30	
3631	Beiträge an Kantone und Konkordate	54 319.20		57 300		55 486.00	
3632	Beiträge an Gemeinden und Gemeindeverbände	6 408.10		9 700		10 970.45	
3634	Beiträge an öffentliche Unternehmungen	0.00		0		0.00	
3636	Beiträge an private Organisationen ohne Erwerbszweck	5 675.05		6 900		5 146.85	
3637	Beiträge an private Haushalte	50.00		100		0.00	
366	Abschreibungen Investitionsbeiträge	1 038.70		1 100		1 038.70	
3660	Planmässige Abschreibung Investitionsbeiträge	1 038.70		1 100		1 038.70	
38	Ausserordentlicher Aufwand	20 934.95				13 090.93	
389	Einlagen in das Eigenkapital	20 934.95				13 090.93	
3894	Einlagen in finanzpolitische Reserven	20 934.95		0		13 090.93	
39	Interne Verrechnungen	2 585.65		2 600		5 907.60	

Erfolgsrechnung Sachgruppen

Funktionale Gliederung 1.1.2021 bis 31.12.2021

Teuffenthal		Jahresrechnung 2021		Budget 2021		Jahresrechnung 2020	
		Aufwand	Ertrag	Aufwand	Ertrag	Aufwand	Ertrag
391	Dienstleistungen	1 000.00		1 000		1 000.00	
3910	Interne Verrechnung von Dienstleistungen	1 000.00		1 000		1 000.00	
395	Planmässige und ausserplanmässige Abschreibungen	1 585.65		1 600		4 907.60	
3950	Interne Verrechnung von planmässigen und ausserplanmässigen Abschreibungen	1 585.65		1 600		4 907.60	
4	Ertrag		695 738.42		665 400		657 574.43
40	Fiskalertrag		289 719.35		260 200		259 671.70
400	Direkte Steuern natürliche Personen		210 954.75		219 600		241 861.00
4000	Einkommenssteuern natürliche Personen		183 903.70		194 000		217 087.05
4001	Vermögenssteuern natürliche Personen		23 299.05		25 000		22 729.15
4002	Quellensteuern natürliche Personen		3 752.00		600		2 044.80
401	Direkte Steuern juristische Personen		30 065.20		6 000		- 18 578.50
4010	Gewinnsteuern juristische Personen		30 023.15		6 000		- 18 651.65
4011	Kapitalsteuern juristische Personen		42.05		0		73.15
4012	Quellensteuern juristische Personen		0.00		0		0.00
4019	Übrige direkte Steuern juristische Personen		0.00		0		0.00
402	Übrige direkte Steuern		48 239.40		34 000		35 769.20
4021	Grundsteuern		26 681.05		27 900		26 429.10
4022	Vermögensgewinnsteuern		21 558.35		6 000		9 340.10
4024	Erbschafts- und Schenkungssteuern		0.00		100		0.00
4029	Eingang abgeschriebene Steuern		0.00		0		0.00
403	Besitz- und Aufwandsteuern		460.00		600		620.00
4033	Hundesteuer		460.00		600		620.00
42	Entgelte		79 575.20		72 900		78 908.23
420	Ersatzabgaben		11 809.85		10 000		11 416.70
4200	Ersatzabgaben		11 809.85		10 000		11 416.70
421	Gebühren für Amtshandlungen		8 415.30		3 000		5 989.73
4210	Gebühren für Amtshandlungen		8 415.30		3 000		5 989.73
424	Benützungsgebühren und Dienstleistungen		54 351.45		54 700		54 658.90
4240	Benützungsgebühren und Dienstleistungen		54 351.45		54 700		54 658.90

Erfolgsrechnung Sachgruppen

Funktionale Gliederung 1.1.2021 bis 31.12.2021

Teuffenthal

		Jahresrechnung 2021		Budget 2021		Jahresrechnung 2020	
		Aufwand	Ertrag	Aufwand	Ertrag	Aufwand	Ertrag
425	Erlös aus Verkäufen		90.00		100		
4250	Verkäufe		90.00		100		0.00
426	Rückerstattungen		4 908.60		5 000		6 842.90
4260	Rückerstattungen Dritter		4 908.60		5 000		6 842.90
427	Bussen				100		
4270	Bussen		0.00		100		0.00
44	Finanzertrag		27 327.97		27 000		27 110.20
440	Zinsertrag		620.07		1 000		1 202.30
4400	Zinsen flüssige Mittel		6.22		100		47.10
4401	Zinsen Forderungen und Kontokorrente		494.05		300		1 108.90
4409	Übrige Zinsen von Finanzvermögen		119.80		600		46.30
441	Realisierte Gewinne FV						
4411	Gewinn aus Verkäufen von Sachanlagen FV		0.00		0		0.00
445	Finanzertrag aus Darlehen und Beteiligungen des VV		87.50		100		87.50
4451	Erträge aus Beteiligungen VV		87.50		100		87.50
447	Liegenschaftenertrag VV		26 620.40		25 900		25 820.40
4470	Pacht- und Mietzinse Liegenschaften VV		26 620.40		25 900		25 820.40
45	Entnahmen aus Fonds und Spezialfinanzierungen		8 988.80		7 500		16 430.65
451	Entnahmen aus Fonds und Spezialfinanzierungen im Eigenkapital		8 988.80		7 500		16 430.65
4510	Entnahmen aus Spezialfinanzierungen des EK		8 988.80		7 500		16 430.65
46	Transferertrag		287 541.45		295 200		269 546.05

Erfolgsrechnung Sachgruppen

Funktionale Gliederung 1.1.2021 bis 31.12.2021

Teuffenthal

		Jahresrechnung 2021		Budget 2021		Jahresrechnung 2020	
		Aufwand	Ertrag	Aufwand	Ertrag	Aufwand	Ertrag
460	Ertragsanteile		517.45		300		529.40
4600	Anteil an Bundeserträgen		517.45		300		529.40
461	Entschädigungen von Gemeinwesen		71 925.25		77 300		48 847.15
4611	Entschädigungen von Kantonen und Konkordaten		36 481.25		41 400		45 107.00
4612	Entschädigungen von Gemeinden und Gemeindeverbänden		35 444.00		35 900		3 740.15
462	Finanz- und Lastenausgleich		205 693.00		208 100		208 669.00
4621	Finanz- und Lastenausgleich von Kantonen und Konkordaten		128 490.00		130 000		131 079.00
4622	Finanz- und Lastenausgleich von Gemeinden und Gemeindeverbänden		77 203.00		78 100		77 590.00
463	Beiträge von Gemeinwesen und Dritten		9 399.00		9 500		11 490.00
4631	Beiträge von Kantonen und Konkordaten		9 399.00		9 500		11 490.00
469	Verschiedener Transferertrag		6.75				10.50
4699	Rückverteilungen		6.75		0		10.50
48	Ausserordentlicher Ertrag						
483	Ausserordentliche verschiedene Erträge						
4830	Ausserordentliche verschiedene Erträge		0.00		0		0.00
49	Interne Verrechnungen		2 585.65		2 600		5 907.60
491	Dienstleistungen		1 000.00		1 000		1 000.00
4910	Interne Verrechnung von Dienstleistungen		1 000.00		1 000		1 000.00
495	Planmässige und ausserplanmässige Abschreibungen		1 585.65		1 600		4 907.60
4950	Interne Verrechnung von planmässigen und ausserplanmässigen Abschreibungen		1 585.65		1 600		4 907.60
9	Abschlusskonten	34 675.32	2 156.35	600	23 500	2 751.45	2 299.60
90	Abschluss Erfolgsrechnung	34 675.32	2 156.35	600	23 500	2 751.45	2 299.60
900	Abschluss Allgemeiner Haushalt	30 027.17			21 000		
9000	Ertragsüberschuss	30 027.17	0.00	0	0	0.00	0.00
9001	Aufwandüberschuss	0.00	0.00	0	21 000	0.00	0.00
901	Abschluss Spezialfinanzierungen und Fonds im EK	4 648.15	2 156.35	600	2 500	2 751.45	2 299.60

Erfolgsrechnung Sachgruppen

Funktionale Gliederung 1.1.2021 bis 31.12.2021

Teuffenthal

		Jahresrechnung 2021		Budget 2021		Jahresrechnung 2020	
		Aufwand	Ertrag	Aufwand	Ertrag	Aufwand	Ertrag
9010	Abschluss Spezialfinanzierungen und Fonds im EK, Ertragsüberschuss	4 648.15	0.00	600	0	2 751.45	0.00
9011	Abschluss Spezialfinanzierungen und Fonds im EK, Aufwandüberschuss	0.00	2 156.35	0	2 500	0.00	2 299.60

Investitionsrechnung

Funktionale Gliederung 1.1.2021 bis 31.12.2021
Teuffenthal

		Jahresrechnung 2021		Budget 2021		Jahresrechnung 2020	
		Ausgaben	Einnahmen	Ausgaben	Einnahmen	Ausgaben	Einnahmen
1	Öffentliche Ordnung und Sicherheit, Verteidigung	25 240.00		25 000		1 776.75	
	Nettoergebnis		25 240.00		25 000		1 776.75
15	Feuerwehr	25 240.00		25 000		1 776.75	
	Nettoergebnis		25 240.00		25 000		1 776.75
150	Feuerwehr	25 240.00		25 000		1 776.75	
	Nettoergebnis		25 240.00		25 000		1 776.75
1500	Feuerwehr	25 240.00		25 000		1 776.75	
	Nettoergebnis		25 240.00		25 000		1 776.75
1500.5040.00	Erwerb 1/2 Anteil Feuerwehrmagazin	25 240.00		25 000		1 776.75	
2	Bildung	27 280.35					
	Nettoergebnis		27 280.35				
21	Obligatorische Schule	27 280.35					
	Nettoergebnis		27 280.35				
217	Schulliegenschaften	27 280.35					
	Nettoergebnis		27 280.35				
2170	Schulliegenschaften	27 280.35					
	Nettoergebnis		27 280.35				
2170.5040.01	Fensterersatz Schulhaus Teuffenthal	27 280.35		0		0.00	
6	Verkehr und Nachrichtenübermittlung	625.00				233 530.00	110 000.00
	Nettoergebnis		625.00				123 530.00
61	Strassenverkehr	625.00				233 530.00	110 000.00
	Nettoergebnis		625.00				123 530.00
615	Gemeindestrassen	625.00				233 530.00	110 000.00
	Nettoergebnis		625.00				123 530.00
6150	Gemeindestrassen	625.00				233 530.00	110 000.00
	Nettoergebnis		625.00				123 530.00
6150.5010.00	Sanierung Strasse Bruchgut	625.00		0		233 530.00	
6150.6360.00	Spenden/San. Strasse Bruchgut		0.00		0		110 000.00
7	Umweltschutz und Raumordnung					51 866.65	172 138.95
	Nettoergebnis					120 272.30	
72	Abwasserentsorgung					51 866.65	172 138.95
	Nettoergebnis					120 272.30	
720	Abwasserentsorgung					51 866.65	172 138.95

Investitionsrechnung

Funktionale Gliederung 1.1.2021 bis 31.12.2021
Teuffenthal

		Jahresrechnung 2021		Budget 2021		Jahresrechnung 2020	
		Ausgaben	Einnahmen	Ausgaben	Einnahmen	Ausgaben	Einnahmen
	Nettoergebnis					120 272.30	
7201	Abwasserentsorgung [Gemeindebetrieb]					51 866.65	172 138.95
	Nettoergebnis					120 272.30	
7201.5032.04	Anschluss ARA Thunersee	0.00		0		51 866.65	
7201.6310.01	Investitionsbeiträge Kanton/Anschluss ARA Thunersee		0.00		0		60 764.00
7201.6320.00	Investitionsbeiträge von Gemeinden und Gemeindeverbänden		0.00		0		1 374.95
7201.6360.00	Spenden/Anschluss ARA Thunersee		0.00		0		110 000.00
9	Finanzen und Steuern		53 145.35		25 000	282 138.95	287 173.40
	Nettoergebnis	53 145.35		25 000		5 034.45	
99	Nicht aufgeteilte Posten		53 145.35		25 000	282 138.95	287 173.40
	Nettoergebnis	53 145.35		25 000		5 034.45	
999	Abschluss		53 145.35		25 000	282 138.95	287 173.40
	Nettoergebnis	53 145.35		25 000		5 034.45	
9990	Abschluss		53 145.35		25 000	282 138.95	287 173.40
	Nettoergebnis	53 145.35		25 000		5 034.45	
9990.5900.00	Passivierte Einnahmen	0.00		0		282 138.95	
9990.6900.00	Aktivierte Ausgaben		53 145.35		25 000		287 173.40

12.5 Investitionsrechnung nach Sachgruppen

Investitionsrechnung Sachgruppen

Funktionale Gliederung 1.1.2021 bis 31.12.2021

Teuffenthal

		Jahresrechnung 2021		Budget 2021		Jahresrechnung 2020	
		Ausgaben	Einnahmen	Ausgaben	Einnahmen	Ausgaben	Einnahmen
	Total	53 145.35	53 145.35	25 000	25 000	569 312.35	569 312.35
5	Investitionsausgaben	53 145.35		25 000		569 312.35	
50	Sachanlagen	53 145.35		25 000		287 173.40	
501	Strassen / Verkehrswege	625.00				233 530.00	
5010	Strassen / Verkehrswege	625.00		0		233 530.00	
503	Übriger Tiefbau					51 866.65	
5032	Tiefbauten Abwasserbeseitigung	0.00		0		51 866.65	
504	Hochbauten	52 520.35		25 000		1 776.75	
5040	Hochbauten	52 520.35		25 000		1 776.75	
52	Immaterielle Anlagen						
529	Übrige immaterielle Anlagen						
5290	Übrige immaterielle Anlagen	0.00		0		0.00	
59	Übertrag an Bilanz					282 138.95	
590	Passivierungen					282 138.95	
5900	Passivierte Einnahmen	0.00		0		282 138.95	
6	Investitionseinnahmen		53 145.35		25 000		569 312.35
63	Investitionsbeiträge für eigene Rechnung						282 138.95
631	Kantone und Konkordate						60 764.00
6310	Investitionsbeiträge von Kantonen und Konkordaten		0.00		0		60 764.00
632	Gemeinden und Gemeindeverbände						1 374.95
6320	Investitionsbeiträge von Gemeinden und Gemeindeverbänden		0.00		0		1 374.95
636	Private Organisationen ohne Erwerbszweck						220 000.00

Investitionsrechnung Sachgruppen

Funktionale Gliederung 1.1.2021 bis 31.12.2021

Teuffenthal

		Jahresrechnung 2021		Budget 2021		Jahresrechnung 2020	
		Ausgaben	Einnahmen	Ausgaben	Einnahmen	Ausgaben	Einnahmen
6360	Investitionsbeiträge von privaten Organisationen ohne Erwerbszweck		0.00		0		220 000.00
69	Übertrag an Bilanz		53 145.35		25 000		287 173.40
690	Aktivierungen		53 145.35		25 000		287 173.40
6900	Aktivierte Ausgaben		53 145.35		25 000		287 173.40